

JSS Equity - All China P USD (LUI900873529)

KAG: J.S.Sarasin Fd.M. LU

ISIN: LUI900873529

Rücknahmepreis: 92,80 USD

Stand: 30.09.2024

Auflagedatum	17.12.19
Ausgabeaufschlag	3,00%
Konditionsdetails auf www.bawag.at	
Fondsvolumen	194.27 Mio.
Ertragstyp	thesaurierend
Letzte Ausschüttung	keine
Anlageregion	China
Fondstyp	Branchenmix
Fondsmanager	Richard Pan



Kapitalanlagegesellschaft

J.S.Sarasin Fd.M. LU
17-21
Boulevard Joseph II 1840
Luxemburg
<http://www.jsafrasarasin.lu/internet/lu/>

Wertentwicklung*		1J	3J p.a.	5J p.a.
Performance vor AGA		+14,60%	-13,28%	-
Performance nach max. AGA		+11,26%	-14,13%	-
Kennzahlen*		1J	3J	5J
Sharpe Ratio		0,65	-0,79	-
Volatilität		+17,34%	+21,15%	-

* Performanceergebnisse der Vergangenheit lassen keine Rückschlüsse auf die künftige Entwicklung zu.

Fondsstrategie

Der Fonds strebt nach einem langfristigen Kapitalzuwachs durch Investitionen in Unternehmen in China sowie durch andere im Rahmen der Anlagepolitik zulässige Anlagen.

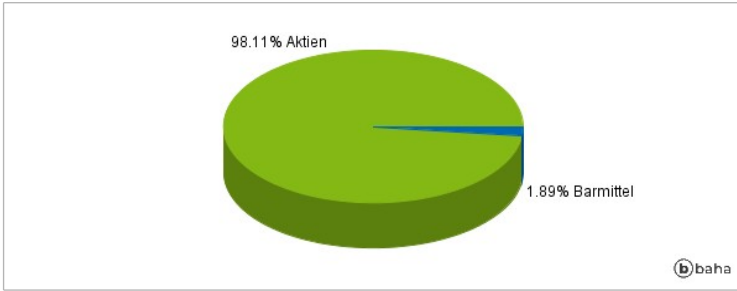
Der Fonds investiert in erster Linie entweder direkt (mindestens 67% des Fondsvermögens) oder indirekt in alle Formen von Beteiligungspapieren (wie Stamm- und Vorzugsaktien, Depositary Receipts usw.) von Unternehmen, die ihren Sitz in der Volksrepublik China ("VRC") haben oder deren Geschäftsaktivitäten sich auf die Volksrepublik China konzentrieren oder die, im Falle von Holding-Gesellschaften, Beteiligungen vorwiegend an Unternehmen mit Sitz in der Volksrepublik China halten.

Kommentar:

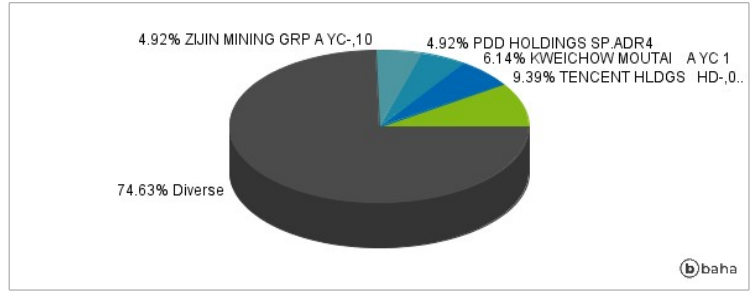
Fondsspezifische Information

Im Rahmen der Anlagestrategie kann in wesentlichem Umfang in Derivate investiert werden. Aufgrund der Zusammensetzung des Fonds oder der verwendeten Managementtechniken weist der Fonds eine erhöhte Volatilität auf, d.h. die Anteilswerte sind auch innerhalb kurzer Zeiträume großen Schwankungen nach oben und nach unten ausgesetzt, wobei auch Kapitalverluste nicht ausgeschlossen werden können. Die Fondsbestimmungen des JSS Equity - All China P USD wurden durch die FMA bewilligt. Der JSS Equity - All China P USD kann mehr als 35 % des Fondsvermögens in Wertpapiere/Geldmarktinstrumente folgender Emittenten investieren: EU member state, its local authorities, an OECD member state, Brazil, Singapore or public international bodies of which one or more EU member states are members.

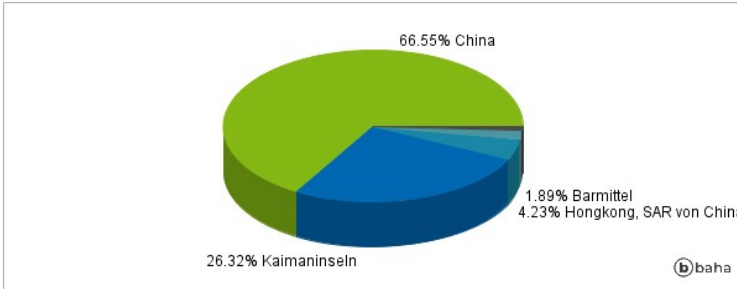
Anlagearten



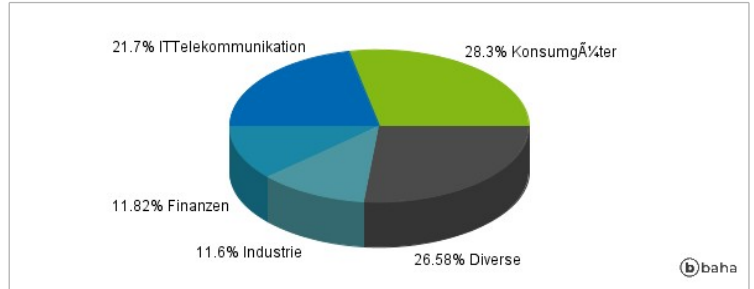
Größte Positionen



Länderverteilung



Branchenverteilung



Historische Daten: 10/2024

Erstellt: 05.10.2024 04:52