

SMC AIF SICAV - Incrementum Digital & Physical Gold Fund -CHF-A- (

KAG: IFM Indep. Fund M.

ISIN: LI0481314941

Rücknahmepreis: 2345,09 CHF

Stand: 03.01.2025

Auflagedatum	05.08.20
Ausgabeaufschlag	-
Konditionsdetails auf www.bawag.at	
Fondvolumen	23.71 Mio.
Ertragstyp	thesaurierend
Letzte Ausschüttung	keine
Anlageregion	weltweit
Fondstyp	Mischfonds/flexibel
Fondsmanager	Mark Valek, Ronald Stöferle...
Kapitalanlagegesellschaft	
IFM Indep. Fund M.	
Landstrasse 30	
9490 Schaan	
Liechtenstein	
https://www.ifm.li	



Wertentwicklung*		1J	3J p.a.	5J p.a.
Performance	vor AGA	+66,17%	+16,26%	-
Performance	nach max. AGA	+66,17%	+16,26%	-
Kennzahlen*		1J	3J	5J
Sharpe Ratio		2,88	0,66	-
Volatilität		+22,11%	+20,67%	-

* Performanceergebnisse der Vergangenheit lassen keine Rückschlüsse auf die künftige Entwicklung zu.

Fondsstrategie

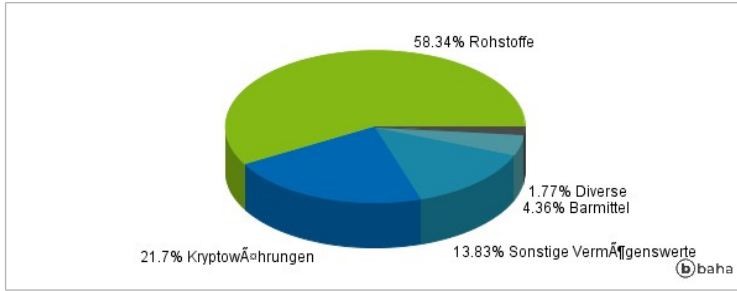
Ziel des AIF ist es, einen mittel- bis langfristig überdurchschnittlichen Kapitalzuwachs durch eine strategische Allokation zwischen Kryptowährungen und -assets und physischem Gold zu erreichen. Der AIF wird aktiv verwaltet und orientiert sich an keiner Benchmark. Um das Anlageziel zu erreichen investiert der AIF sein Vermögen vorwiegend (mindestens 51%) in eine oder mehrere Kryptowährungen (Digital Gold) und/ oder in physisches Gold (direkte oder indirekte Anlage, z.B. durch den Erwerb von ETF's; Indexzertifikaten; etc.). Der AIF hat dabei zum Ziel, den Gesamterfolg durch eine strategische Allokation zwischen digitalem und physischem Gold zu optimieren.

Die Gewichtung der einzelnen Kryptowährungen und des Golds kann je nach Einschätzung des Portfolioverwalters stark variieren und folglich zu einer deutlichen Über- bzw. Untergewichtung der beiden Asset-Klassen führen. Der AIF kann Derivatgeschäfte einsetzen, um Vermögenspositionen abzusichern oder um höhere Wertzuwächse zu erzielen. In diesem Rahmen obliegt die Auswahl der einzelnen Vermögensgegenstände dem Portfolioverwalter.

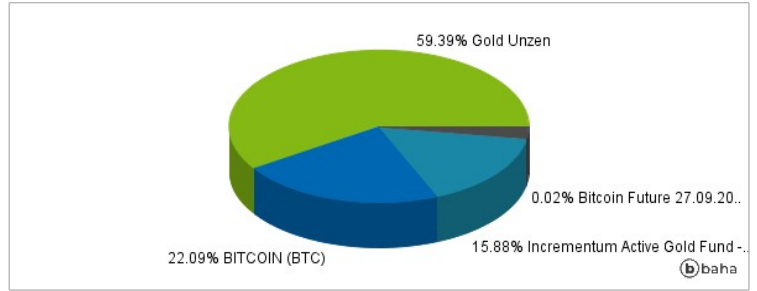
Kommentar:

Fondsspezifische Information

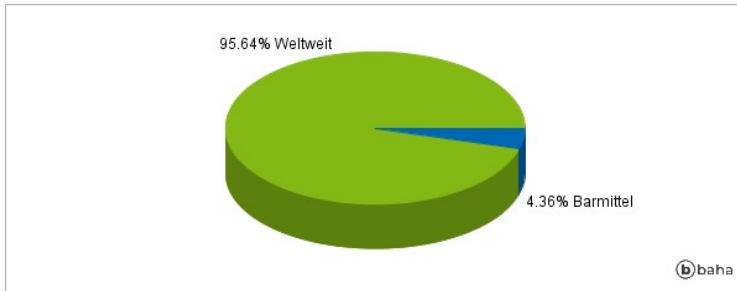
Anlagearten



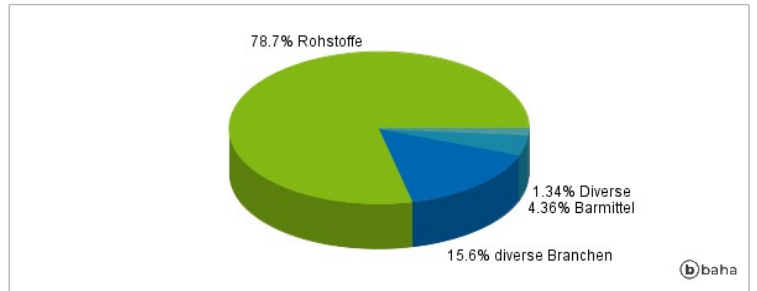
Größte Positionen



Länderverteilung



Branchenverteilung



Historische Daten: 01/2025

Erstellt: 08.01.2025 22:26