

# Invesco Energy Transition Enablement Fund A accumulation - HKD (LU)

KAG: Invesco Management

ISIN: LU0607522900

Rücknahmepreis: 26,91 HKD

Stand: 04.04.2025

|  |                         |
|--|-------------------------|
| Auflagedatum   | 07.07.11                |
| Ausgabeaufschlag   | 5,00%                   |
| Konditionsdetails auf <a href="http://www.bawag.at">www.bawag.at</a> |                         |
| Fondsvolumen   | 262.53 Mio.             |
| Ertragstyp   | thesaurierend           |
| Letzte Ausschüttung  | keine                   |
| Anlageregion   | weltweit                |
| Fondstyp   | Energie                 |
| Fondsmanager   | Manuela von Ditfurth... |



|   |  |
|---|--|
| <b>Kapitalanlagegesellschaft</b>                                    |  |
| Invesco Management  |  |
| An der Welle 5  |  |
| 60322 Frankfurt am Main   |  |
| Deutschland   |  |
| <a href="https://www.de.invesco.com">https://www.de.invesco.com</a> |  |

| <b>Wertentwicklung*</b>   |  | <b>1J</b> | <b>3J p.a.</b> | <b>5J p.a.</b> |
|---------------------------|--|-----------|----------------|----------------|
| Performance vor AGA       |  | -10,12%   | -4,37%         | +2,84%         |
| Performance nach max. AGA |  | -14,40%   | -5,91%         | +1,84%         |
| <b>Kennzahlen*</b>        |  | <b>1J</b> | <b>3J</b>      | <b>5J</b>      |
| Sharpe Ratio              |  | -0,78     | -0,34          | 0,02           |
| Volatilität               |  | +16,10%   | +19,98%        | +25,62%        |

\* Performanceergebnisse der Vergangenheit lassen keine Rückschlüsse auf die künftige Entwicklung zu.

## Fondsstrategie

Ziel des Fonds ist es, einen Beitrag zum weltweiten Übergang zu kohlenstoffärmeren Energiequellen zu leisten und ein langfristiges Kapitalwachstum zu erzielen. Der Fonds integriert einen thematischen und einen Umwelt-, Sozial- und Governance-Ansatz (ESG) mit besonderem Augenmerk auf Umweltkriterien.

Der Fonds investiert vornehmlich in Aktien von Unternehmen weltweit, die einen positiven Beitrag zum Übergang zu alternativen Energien (Energiewende) und zu einer effizienteren und nachhaltigeren Energienutzung in der gesamten Wirtschaft leisten. - Der Fonds wird anhand von "quantitativen Methoden" verwaltet. "Quantitative Methoden" sind als mathematische, logische und statistische Methoden definiert, die für die Zwecke der Aktienauswahl verwendet werden. - Der Fonds wählt Unternehmen aus, die entweder in erheblichem Maße in den Bereichen Energiewende und saubere Energie tätig sind oder nach Ansicht des Anlageverwalters das Potenzial haben, bei der Unterstützung des Übergangs zu einer kohlenstoffarmen Wirtschaft führend zu sein. - Um das Engagement der Unternehmen zu bewerten, werden mithilfe von Algorithmen zur Verarbeitung natürlicher Sprache (NLP) auf der Grundlage unstrukturierter Nachrichtendaten Schlüsselthemen im Zusammenhang mit der Energiewende identifiziert, insbesondere Themen im Bereich saubere Energie sowie Energiewende und Energieeffizienz.

## Kommentar:

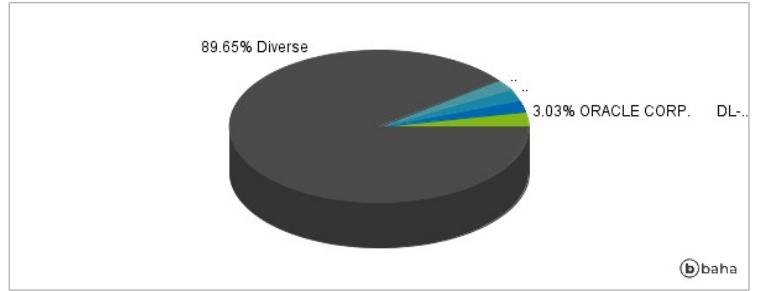
## Fondsspezifische Information

Im Rahmen der Anlagestrategie kann in wesentlichem Umfang in Derivate investiert werden. Aufgrund der Zusammensetzung des Fonds oder der verwendeten Managementtechniken weist der Fonds eine erhöhte Volatilität auf, d.h. die Anteilswerte sind auch innerhalb kurzer Zeiträume großen Schwankungen nach oben und nach unten ausgesetzt, wobei auch Kapitalverluste nicht ausgeschlossen werden können. Die Fondsbestimmungen des Invesco Energy Transition Enablement Fund A accumulation - HKD wurden durch die FMA bewilligt. Der Invesco Energy Transition Enablement Fund A accumulation - HKD kann mehr als 35 % des Fondsvermögens in Wertpapiere/Geldmarktinstrumente folgender Emittenten investieren: die von einem Mitgliedstaat der EU, seinen Gebietskörperschaften oder Regierungsstellen oder von einem Nicht-Mitgliedstaat der OECD, der von der CSSF akzeptiert wird, oder von internationalen öffentlichen Einrichtungen, denen ein oder mehrere Mitgliedstaaten der EU angehören, ausgegeben oder garantiert worden sind..

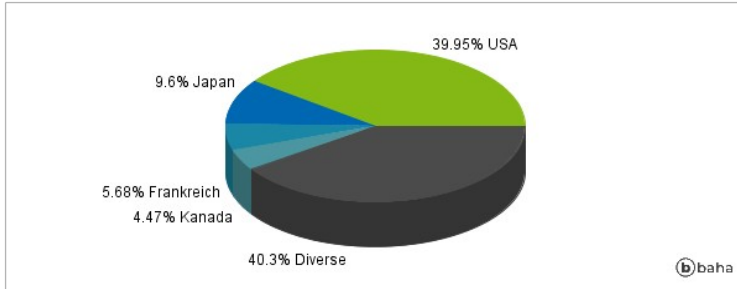
### Anlagearten



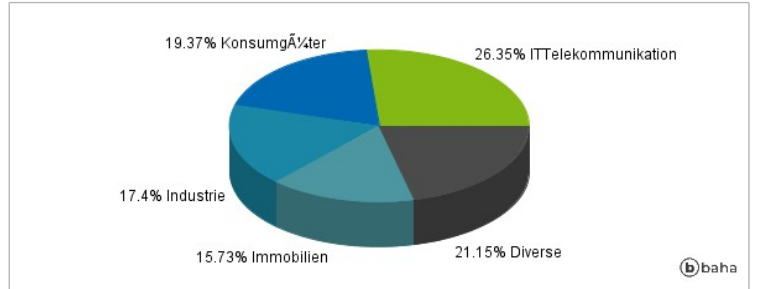
### Größte Positionen



### Länderverteilung



### Branchenverteilung



Historische Daten: 04/2025

Erstellt: 06.04.2025 01:49