

**AXA WF Euro Credit Total Return F Capitalisation EUR / LU164221589 / A12HN3 / BNP PARIBAS AM Eur.**

<b>Aktuell 18.06.2026<sup>1</sup></b>	<b>Region</b>	<b>Branche</b>	<b>Ausschüttungsart</b>	<b>Typ</b>
147,47 EUR	weltweit	Anleihen Gemischt	thesaurierend	Rentenfonds



<b>Risikokennzahlen</b>	
SRI	1 2 3 4 5 6 7
<b>Jahresperformance</b>	
2025	+4,17%
2024	+8,95%
2023	+11,86%
2022	-3,77%
2021	+1,83%

Performanceergebnisse der Vergangenheit lassen keine Rückschlüsse auf die künftige Entwicklung zu.

<b>Stammdaten</b>		<b>Konditionen</b>		<b>Sonstige Kennzahlen</b>	
Fondart	Einzelfond	Ausgabeaufschlag	2,00%	Mindestveranlagung	EUR 0,00
Kategorie	Anleihen	Managementgebühr	0,55%	Sparplan	Nein
Fondsunterkategorie	Anleihen Gemischt	Depotgebühr	-	UCITS / OGAW	Ja
Ursprungsland	Luxemburg	Tilgungsgebühr	0,00%	Gewinnbeteiligung	0,00%
Tranchenvolumen	-	Sonstige lfd. Kosten (19.02.2026)	0,79%	Umschichtgebühr	1,00%
Gesamt-Fondsvolumen	(18.06.2026) EUR 5,26 Mrd.	Transaktionskosten	0,13%	<b>Fondsgesellschaft</b>	
Auflegedatum	10.04.2015	BNP PARIBAS AM Eur.			
KES- Meldefonds	Ja	1 BOULEVARD HAUSSMANN, 75009, Paris			
Beginn des Geschäftsjahres	01.01.	Frankreich			
Nachhaltigkeitsfondsart	-	<a href="https://www.bnpparibas-am.com">https://www.bnpparibas-am.com</a>			
Fondsmanager	Benoit de Laval Boutaina Deixonne				
Thema	-				

Performance	1M	6M	YTD	1J	2J	3J	5J	seit Beginn
Performance	+1,21%	+1,31%	+1,16%	+2,52%	+11,88%	+23,71%	+23,87%	+47,47%
Performance p.a.	-	-	-	+2,52%	+5,77%	+7,35%	+4,37%	+3,53%
Performance p.a. nach max. AGA	-	-	-	+0,51%	+4,73%	+6,64%	+3,96%	+3,34%
Sharpe Ratio	5,14	0,07	0,03	0,04	1,26	1,65	0,44	0,28
Volatilität	2,50%	3,26%	3,35%	2,63%	2,66%	2,99%	4,42%	4,00%
Schlechtester Monat	-	-2,60%	-2,60%	-2,60%	-2,60%	-2,60%	-7,22%	-8,12%
Bester Monat	-	+1,19%	+1,19%	+1,19%	+2,08%	+3,05%	+5,61%	+5,61%
Maximaler Verlust	-0,41%	-2,86%	-2,86%	-2,86%	-2,86%	-2,86%	-13,02%	-13,02%

**Vertriebszulassung**  
Österreich, Deutschland, Schweiz, Luxemburg;

1. Wichtiger Hinweis zum Aktualisierungsstand: Das angegebene Datum bezieht sich ausschließlich auf die Berechnung des NAV.

RISIKOHINWEISE: Die Informationen auf dieser Seite dienen ausschließlich zu Informationszwecken und sollten weder als Verkaufsangebot noch als Aufforderung zum Kauf des Wertpapiers oder einer Empfehlung zugunsten des Wertpapiers verstanden werden. Die baha GmbH und die BAWAG P.S.K. Bank für Arbeit und Wirtschaft und Österreichische Postsparkasse Aktiengesellschaft übernehmen trotz sorgfältigster Recherche keinerlei Haftung für die Richtigkeit der angegebenen Daten.  
Factsheet erstellt von: www.baha.com am 22.06.2026 01:08

## AXA WF Euro Credit Total Return F Capitalisation EUR / LU1164221589 / A12HN3 / BNP PARIBAS AM Eur.

### Investmentstrategie

Der Teilfonds wird aktiv und ohne Bezugnahme auf eine Benchmark verwaltet, um Chancen auf dem Euro-Rentenmarkt zu nutzen. Er zielt darauf ab, eine jährliche Volatilität von 10 % nicht zu überschreiten. Die folgenden Anlageentscheidungen werden nach einer umfassenden makroökonomischen und mikroökonomischen Analyse des Marktes getroffen: - Sektorallokation - geografische Allokation - Durationspositionierung (die Duration misst in Jahren die Sensitivität des Portfolios gegenüber Zinsschwankungen) - Positionierung auf der Kreditkurve (die Renditekurve veranschaulicht das Verhältnis zwischen Anlagedauer und Kreditrendite) - Emittentenauswahl - Instrumentenauswahl. Der Teilfonds ist (über Direktanlagen oder Kreditderivate) hauptsächlich in Unternehmens- und Staatsanleihen mit Investment-Grade-Rating aus OECD- Ländern engagiert. Der verbleibende Teil des Vermögens des Teilfonds kann auch in solche Anleihen mit einem Rating unterhalb von "Investment Grade" engagiert sein.

### Fondsspezifische Informationen

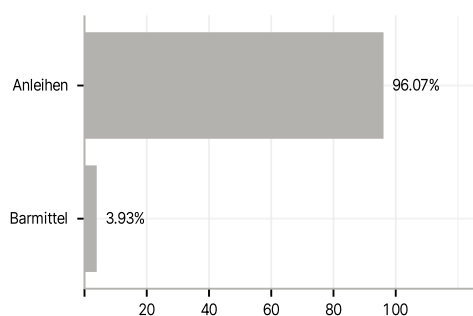
Im Rahmen der Anlagestrategie kann in wesentlichem Umfang in Derivate investiert werden. Die Fondsbestimmungen des AXA WF Euro Credit Total Return F Capitalisation EUR wurden durch die FMA bewilligt. Der AXA WF Euro Credit Total Return F Capitalisation EUR kann mehr als 35 % des Fondsvermögens in Wertpapiere/Geldmarktinstrumente folgender Emittenten investieren: Geldmarktinstrumente, die von einem EU-Mitgliedstaat, einer öffentlichen lokalen Behörde innerhalb der EU, einem Mitgliedstaat der OECD (Organisation für wirtschaftliche Zusammenarbeit und Entwicklung) oder G20 (Gruppe der Zwanzig) oder Singapur oder Hongkong, einem internationalen Organ, dem mindestens ein EU-Mitglied angehört, oder einem anderen Nicht-EU-Mitgliedstaat, der in diesem Kontext von der CSSF anerkannt ist.

### Investmentziel

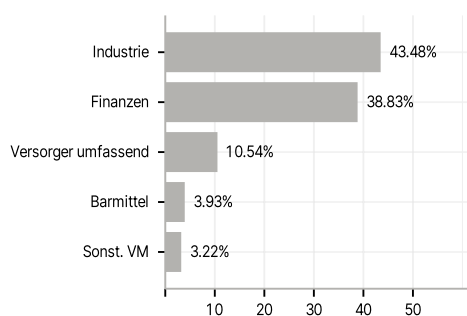
Das Anlageziel des Teilfonds besteht darin, über einen langfristigen Zeitraum durch Anlagen in hauptsächlich auf Euro lautenden festverzinslichen Wertpapieren möglichst hohe Gesamtrenditen durch eine Kombination aus Erträgen und Kapitalzuwächsen zu erzielen.

### Veranlagungsstruktur

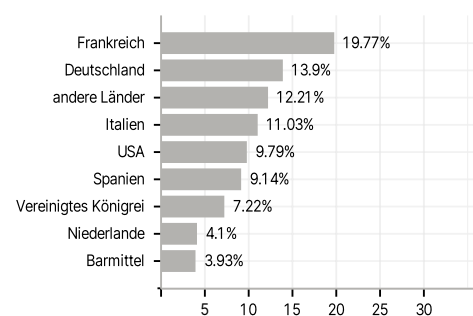
#### Anlagearten



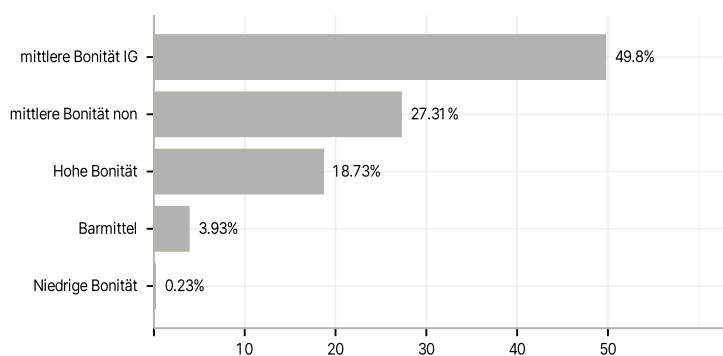
#### Branchen



#### Länder



#### Rating



#### Größte Positionen

