

DWS Invest ESG European Small/Mid Cap NC / LU2357626170 / DWS3DA / DWS Investment S.A.

Aktuell 02.06.2026 ¹	Region	Branche	Ausschüttungsart	Typ
110,19 EUR	Europa	enmix	thesaurierend	Aktienfonds



Risikokennzahlen

SRI	1	2	3	4	5	6	7
-----	---	---	---	----------	---	---	---

Jahresperformance

2025	+16,03%
2024	-0,88%
2023	+11,88%
2022	-20,63%

Performanceergebnisse der Vergangenheit lassen keine Rückschlüsse auf die künftige Entwicklung zu.

Stammdaten		Konditionen		Sonstige Kennzahlen	
Fondart	Einzelfond	Ausgabeaufschlag	3,00%	Mindestveranlagung	EUR 0,00
Kategorie	Aktien	Managementgebühr	2,00%	Sparplan	Nein
Fondsunterkategorie	Branchenmix	Depotgebühr	-	UCITS / OGAW	Ja
Ursprungsland	Luxemburg	Tilgungsgebühr	0,00%	Gewinnbeteiligung	0,00%
Tranchenvolumen	(02.06.2026) EUR 6,22 Mio.	Sonstige lfd. Kosten (16.02.2026)	2,11%	Umschichtgebühr	-
Gesamt-Fondsvolumen	(02.06.2026) EUR 283,37 Mio.	Transaktionskosten	0,58%	Fondsgesellschaft	
Auflegedatum	15.07.2021	DWS Investment S.A.			
KESSt-Meldefonds	Ja	2 Boulevard Konrad Adenauer, L-1115, Luxembourg			
Beginn des Geschäftsjahres	01.01.	Luxemburg			
Nachhaltigkeitsfondsart	Ethik/Ökologie	www.dws.com			
Fondsmanager	European Small & Mid Cap Team				
Thema	-				

Performance	1M	6M	YTD	1J	2J	3J	5J	seit Beginn
Performance	+2,15%	+12,24%	+7,91%	+13,04%	+14,17%	+28,64%	-	+10,19%
Performance p.a.	-	-	-	+13,04%	+6,86%	+8,75%	-	+2,01%
Performance p.a. nach max. AGA	-	-	-	+9,75%	+5,29%	+7,69%	-	+1,39%
Sharpe Ratio	1,95	1,44	1,00	0,79	0,31	0,47	-	-0,01
Volatilität	14,63%	16,53%	17,89%	13,61%	14,94%	13,94%	-	16,14%
Schlechtester Monat	-	-9,09%	-9,09%	-9,09%	-9,09%	-9,09%	-11,66%	-11,66%
Bester Monat	-	+7,59%	+7,59%	+7,59%	+8,91%	+10,44%	+10,44%	+10,44%
Maximaler Verlust	-2,38%	-11,18%	-11,18%	-11,18%	-16,29%	-16,29%	-	-33,26%

Vertriebszulassung

Österreich, Deutschland, Schweiz, Luxemburg;

1. Wichtiger Hinweis zum Aktualisierungsstand: Das angegebene Datum bezieht sich ausschließlich auf die Berechnung des NAV.

Investmentstrategie

Hierzu investiert der Fonds überwiegend in Aktien mittelgroßer und kleiner europäischer Emittenten (Mid Caps und Small Caps), die besonderes Augenmerk auf ökologische und soziale Themen sowie Corporate Governance (ESG) legen. Außerdem kann das Fondsvermögen in verzinslichen Wertpapieren und Geldmarktinstrumenten angelegt werden. Bei der Auswahl geeigneter Anlagen werden ökologische und soziale Aspekte und die Grundsätze guter Unternehmensführung (sogenannte ESG-Kriterien für "Environmental", "Social" und "Governance") berücksichtigt. Diese Aspekte sind ein wesentlicher Bestandteil der Anlagestrategie. Die Auswahl der einzelnen Anlagen liegt im Ermessen des Fondsmanagements. Der Ertrag des Produkts spiegelt sich in dem täglich berechneten Anteilwert und gegebenenfalls dem Ausschüttungsbetrag wider.

Fondsspezifische Informationen

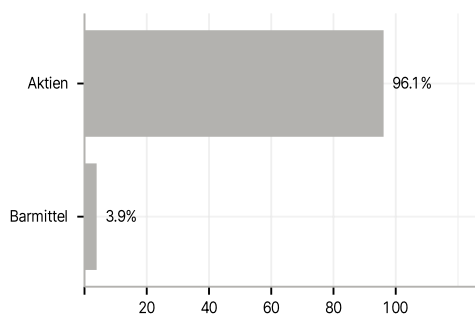
Im Rahmen der Anlagestrategie kann in wesentlichem Umfang in Derivate investiert werden. Die Fondsbestimmungen des DWS Invest ESG European Small/Mid Cap NC wurden durch die FMA bewilligt. Der DWS Invest ESG European Small/Mid Cap NC kann mehr als 35 % des Fondsvermögens in Wertpapiere/ Geldmarktinstrumente folgender Emittenten investieren: Mitgliedstaat der Europäischen Union, seinen Gebietskörperschaften, einem sonstigen Mitgliedstaat der Organisation für wirtschaftliche Zusammenarbeit und Entwicklung (OECD) bzw. der G20 oder Singapur, oder von einer internationalen öffentlich-rechtlichen Einrichtung, der mindestens ein Mitgliedstaat der Europäischen Union angehört.

Investmentziel

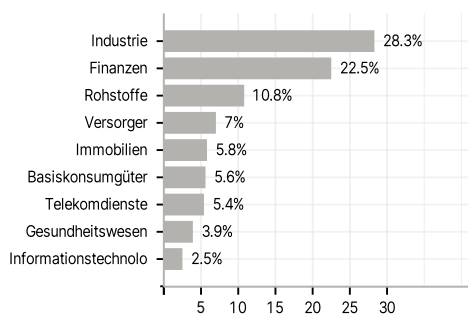
Der Fonds wird aktiv verwaltet. Der Fonds wird nicht unter Bezugnahme auf eine Benchmark verwaltet. Der Fonds bewirbt ökologische und soziale Merkmale und unterliegt den Offenlegungspflichten eines Finanzprodukts gemäß Artikel 8 Absatz 1 der Verordnung (EU) 2019/2088 über nachhaltigkeitsbezogene Offenlegungspflichten im Finanzdienstleistungssektor. Weitere Informationen zu den ESG-Kriterien können dem Verkaufsprospekt und der DWS-Website entnommen werden. Ziel der Anlagepolitik ist die Erzielung eines überdurchschnittlichen Wertzuwachses.

Veranlagungsstruktur

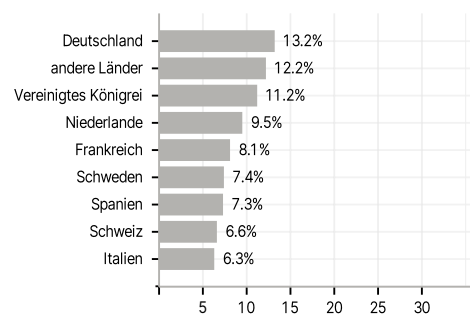
Anlagearten



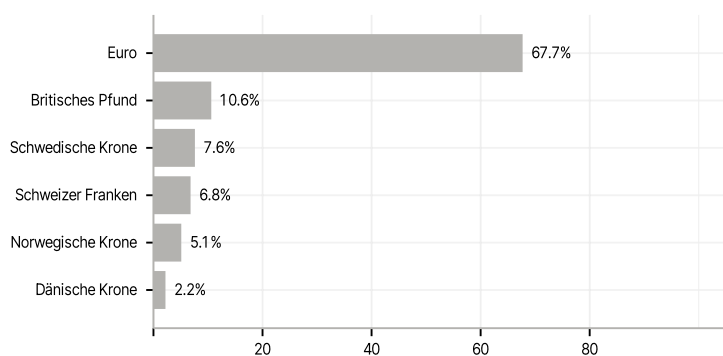
Branchen



Länder



Währungen



Größte Positionen

