ODDO BHF Métropole Sélection CRw-USD[H] / FR0012068492 / A2AGK6 / ODDO BHF AM SAS

Aktuell 10.07.2025 [1]	Region	Branche	Ausschüttungsart	Typ
1763,75 USD	Europa	enmix	thesaurierend	Aktienfonds

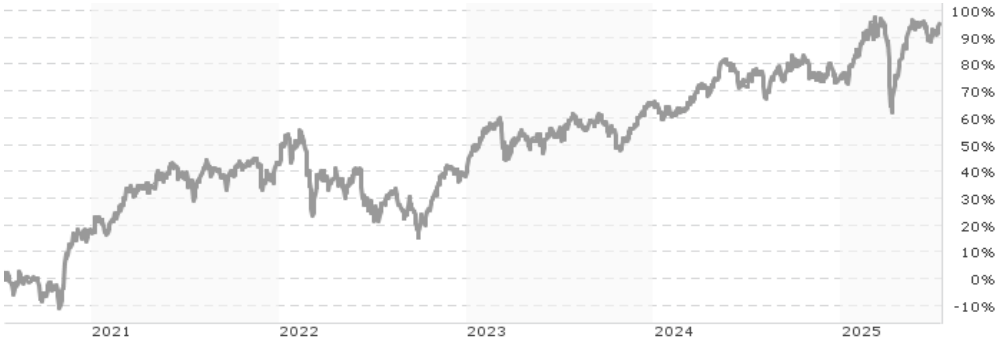

Risikokennzahlen	
SRI	1 2 3 4 **5** 6 7

Jahresperformance	
2024	+6,40%
2023	+19,64%
2022	-3,37%
2021	+21,85%
2020	-6,77%

Performanceergebnisse der Vergangenheit lassen keine Rückschlüsse auf die künftige Entwicklung zu.

Stammdaten	
Fondart	Einzelfond
Kategorie	Aktien
Fondsunterkategorie	Branchenmix
Ursprungsland	Frankreich
Tranchenvolumen	(10.07.2025) EUR 1,53 Mio.
Gesamt-Fondsvolumen	(10.07.2025) EUR 132,70 Mio.
Auflagedatum	23.12.2014
KESt-Meldefonds	Nein
Beginn des Geschäftsjahres	01.01.
Nachhaltigkeitsfondsart	-
Fondsmanager	Cedric Hereng
System.Linq.Enumerable+EnumerablePartition`1[System.Char]..	
Thema	-

Konditionen	
Ausgabeaufschlag	4,00%
Managementgebühr	1,97%
Depotgebühr	-
Tilgungsgebühr	0,00%
Sonstige lfd. Kosten	(02.04.2024) 2,22%
Transaktionskosten	0,33%

Sonstige Kennzahlen	
Mindestveranlagung	EUR 1,00
Sparplan	Nein
UCITS / OGAW	Ja
Gewinnbeteiligung	0,00%
Umschichtgebühr	-

Fondsgesellschaft

ODDO BHF AM SAS
12 Bd de la Madeleine, 75440, Paris Cedex 09
Frankreich
www.am.oddo-bhf.com

Performance	1M	6M	YTD	1J	2J	3J	5J	seit Beginn
Performance	-0,43%	+12,43%	+10,93%	+11,39%	+28,15%	+55,22%	+98,04%	+76,38%
Performance p.a.	-	-	-	+11,39%	+13,18%	+15,78%	+14,63%	+5,52%
Performance p.a. nach max. AGA	-0,43%	+12,43%	+10,93%	+11,39%	+13,18%	+15,78%	+14,63%	+5,52%
Sharpe Ratio	-0,62	1,25	1,03	0,58	0,82	0,94	0,71	0,19
Volatilität	11,32%	19,79%	19,37%	16,17%	13,65%	14,64%	17,80%	18,93%
Schlechtester Monat	-	-3,14%	-3,14%	-3,77%	-5,92%	-5,92%	-11,03%	-21,05%
Bester Monat	-	+6,14%	+6,14%	+6,14%	+6,14%	+10,83%	+26,86%	+26,86%
Maximaler Verlust	-3,71%	-17,90%	-17,90%	-17,90%	-17,90%	-17,90%	-25,90%	-45,50%

Vertriebszulassung

Österreich, Deutschland, Schweiz, Tschechien;

1. Wichtiger Hinweis zum Aktualisierungsstand: Das angegebene Datum bezieht sich ausschließlich auf die Berechnung des NAV.

RISIKOHINWEISE: Die Informationen auf dieser Seite dienen ausschließlich zu Informationszwecken und sollten weder als Verkaufsangebot noch als Aufforderung zum Kauf des Wertpapieres oder einer Empfehlung zugunsten des Wertpapieres verstanden werden. Die baha GmbH und die BAWAG P.S.K. Bank für Arbeit und Wirtschaft und Österreichische Postsparkasse Aktiengesellschaft übernehmen trotz sorgfältigster Recherche keinerlei Haftung für die Richtigkeit der angegebenen Daten.
Factsheet erstellt von: www.baha.com am 13.07.2025 22:03

ODDO BHF Métropole Sélection CRw-USD[H] / FR0012068492 / A2AGK6 / ODDO BHF AM SAS

Investmentstrategie

Die genutzte Strategie besteht darin, die Unternehmen mit den besten Ratings in Bezug auf ESG-Kriterien auszuwählen, indem das Anlageuniversum durch die Anwendung einer "Best in Class"-/"Best Effort"-Bewertungsmethode auf in der Europäischen Union, im Vereinigten Königreich, in der Schweiz und in Norwegen ansässige Unternehmen begrenzt wird, und anschließend eine Auswahl unterbewerteter Titel - unter Rückgriff auf eine rigorose Finanzanalyse, die Kenntnisse der Führungsteams und die Ermittlung von ein oder zwei Katalysatoren mit dem Potenzial zur Verringerung der Unterbewertung binnen 18 bis 24 Monaten - vorzunehmen. Anlagen in Aktien aus der Europäischen Union und dem Vereinigten Königreich betragen mindestens 75%, bei einem Gesamtengagement von mindestens 60%. Der nicht in Aktien investierte Teil kann im Umfang von bis zu 10% des Teilfondsvermögens in Anteile oder Aktien von OGAW, einschließlich anderer von der ODDO BHF-Gruppe verwalteter OGAW, und im Umfang von bis zu 15% in Geldmarktinstrumente investiert werden.

Fondsspezifische Informationen

Im Rahmen der Anlagestrategie kann in wesentlichem Umfang in Derivate investiert werden.

Investmentziel

Das Anlageziel des Teilfonds ist es, durch eine aktive Verwaltung über einen Zeitraum von fünf Jahren eine höhere Performance als sein Referenzindikator, der MSCI Europe Value NR EUR, zu erzielen.

Veranlagungsstruktur

Anlagearten

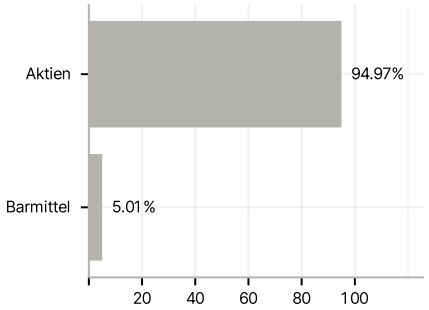

Branchen

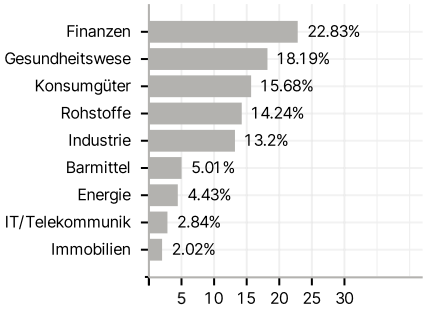

Länder

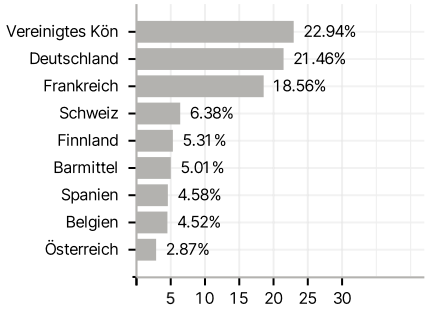

Währungen

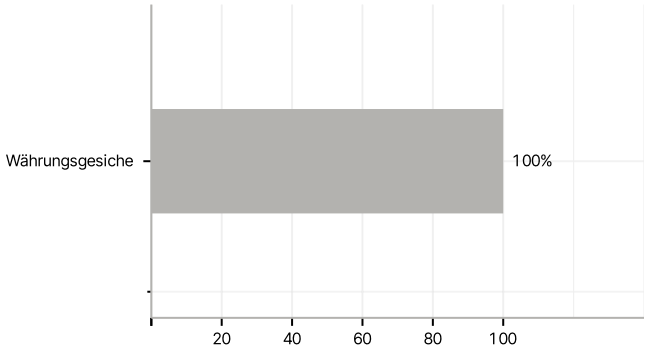

Größte Positionen

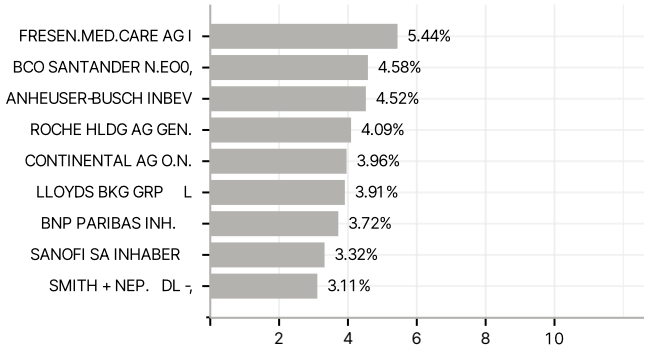

RISIKOHINWEISE: Die Informationen auf dieser Seite dienen ausschließlich zu Informationszwecken und sollten weder als Verkaufsangebot noch als Aufforderung zum Kauf des Wertpapieres oder einer Empfehlung zugunsten des Wertpapieres verstanden werden. Die baha GmbH und die BAWAG P.S.K. Bank für Arbeit und Wirtschaft und Österreichische Postsparkasse Aktiengesellschaft übernehmen trotz sorgfältigster Recherche keinerlei Haftung für die Richtigkeit der angegebenen Daten.
Factsheet erstellt von: www.baha.com am 13.07.2025 22:03