

# Kathrein Sustainable Global Megatrends R (VTA) (AT0000A2SWV8)

KAG: Raiffeisen KAG

ISIN: AT0000A2SWV8

Rücknahmepreis: 89,92 EUR

Stand: 04.04.2025

Auflagedatum	01.10.21
Ausgabeaufschlag	-
Konditionsdetails auf <a href="http://www.bawag.at">www.bawag.at</a>	
Fondsvolumen	21.21 Mio.
Ertragstyp	vollthesaurierend
Letzte Ausschüttung	keine
Anlageregion	weltweit
Fondstyp	Branchenmix
Fondsmanager	TEAM
<b>Kapitalanlagegesellschaft</b>	
Raiffeisen KAG	
Mooslackengasse 12	
1190 Wien	
Österreich	
<a href="https://www.rcm.at">https://www.rcm.at</a>	



<b>Wertentwicklung*</b>		<b>1J</b>	<b>3J p.a.</b>	<b>5J p.a.</b>
Performance vor AGA		-7,99%	-3,39%	-
Performance nach max. AGA		-7,99%	-3,39%	-
<b>Kennzahlen*</b>		<b>1J</b>	<b>3J</b>	<b>5J</b>
Sharpe Ratio		-0,90	-0,43	-
Volatilität		+11,46%	+13,34%	-

\* Performanceergebnisse der Vergangenheit lassen keine Rückschlüsse auf die künftige Entwicklung zu.

## Fondsstrategie

Der Kathrein Sustainable Global Megatrends ist ein Aktienfonds. Er strebt als Anlageziel langfristiges Kapitalwachstum unter Inkaufnahme höherer Risiken an. Er investiert auf Einzeltitelbasis (d.h. ohne Berücksichtigung der Sichteinlagen oder kündbaren Einlagen) ausschließlich in Wertpapiere, deren Emittenten auf Basis von ESG-Kriterien (Environmental, Social, Governance) als nachhaltig eingestuft wurden. Zumindest 90 % des Fondsvermögens werden in Form von direkt erworbenen Einzeltiteln in Aktien oder Aktien gleichwertigen Wertpapieren veranlagt. Im Zuge der Veranlagung wird auf die Bereiche Urbanisierung, Gesundheitswesen, Ressourcenknappheit und Technologie Bedacht genommen. Gleichzeitig wird in Unternehmen der Rüstungsbranche oder Unternehmen, die gegen Arbeits- und Menschenrechte verstoßen oder deren Umsatz aus der Produktion bzw. Förderung sowie zu einem substantiellen Teil aus der Aufbereitung bzw. Verwendung oder sonstiger Dienstleistungen im Bereich Kohle generiert wird, nicht veranlagt.

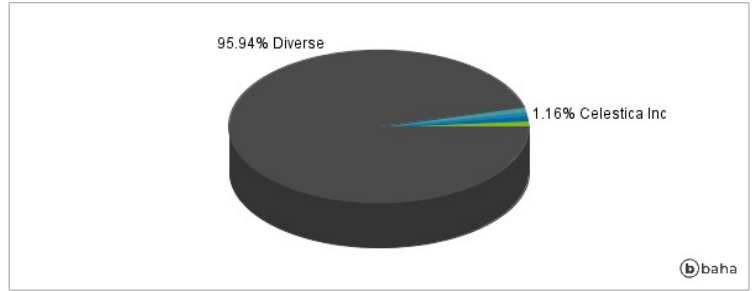
## Kommentar:

## Fondsspezifische Information

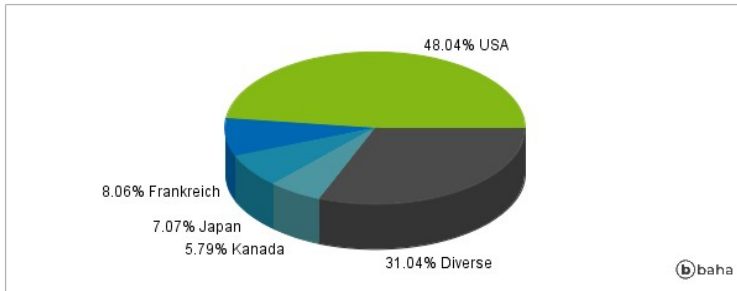
### Anlagearten



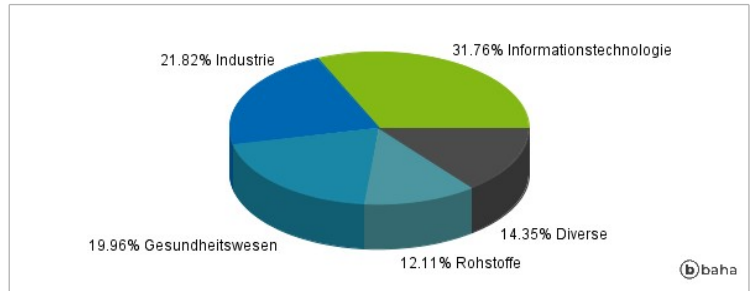
### Größte Positionen



### Länderverteilung



### Branchenverteilung



Historische Daten: 04/2025

Erstellt: 05.04.2025 18:48