

## Metzler Global Ethical Values A / DE00A2QGBH0 / A2QGBH / Metzler AM

<b>Aktuell 13.04.2026<sup>1</sup></b>	<b>Region</b>	<b>Branche</b>	<b>Ausschüttungsart</b>	<b>Typ</b>
117,42 EUR	weltweit	enmix	thesaurierend	Aktienfonds



### Risikokennzahlen

SRI	1	2	3	4	5	6	7
-----	---	---	---	---	---	---	---

### Jahresperformance

2025	-4,25%
2024	+20,76%
2023	+18,91%
2022	-19,32%

Performanceergebnisse der Vergangenheit lassen keine Rückschlüsse auf die künftige Entwicklung zu.

Stammdaten		Konditionen		Sonstige Kennzahlen	
Fondart	Einzelfond	Ausgabeaufschlag	5,00%	Mindestveranlagung	EUR 0,00
Kategorie	Aktien	Managementgebühr	0,60%	Sparplan	Nein
Fondsunterkategorie	Branchenmix	Depotgebühr	0,05%	UCITS / OGAW	Ja
Ursprungsland	Deutschland	Tilgungsgebühr	0,00%	Gewinnbeteiligung	0,00%
Tranchenvolumen	(13.04.2026) EUR 21,56 Mio.	Sonstige lfd. Kosten (27.11.2025)	0,89%	Umschichtgebühr	-
Gesamt-Fondsvolumen	(13.04.2026) EUR 21,56 Mio.	Transaktionskosten	0,18%	<b>Fondsgesellschaft</b>	
Auflegedatum	22.09.2021	Metzler AM			
KESSt-Meldefonds	Ja	Untermainanlage 1, 60329, Frankfurt am Main			
Beginn des Geschäftsjahres	01.11.	Deutschland			
Nachhaltigkeitsfondsart	Ethik/Ökologie	<a href="https://www.metzler.com">https://www.metzler.com</a>			
Fondsmanager	Metzler Asset Manag. GmbH-Equity Team				
Thema	-				

Performance	1M	6M	YTD	1J	2J	3J	5J	seit Beginn
Performance	+1,05%	-0,58%	-1,49%	+10,92%	+5,31%	+30,12%	-	+17,42%
Performance p.a.	-	-	-	+10,95%	+2,63%	+9,16%	-	+3,59%
Performance p.a. nach max. AGA	-	-	-	+5,64%	+0,15%	+7,41%	-	+2,48%
Sharpe Ratio	0,68	-0,27	-0,53	0,70	0,03	0,53	-	0,09
Volatilität	15,95%	12,65%	14,08%	12,42%	14,45%	13,24%	-	15,39%
Schlechtester Monat	-	-5,61%	-5,61%	-5,61%	-8,31%	-8,31%	-8,31%	-8,31%
Bester Monat	-	+4,28%	+4,28%	+5,07%	+6,80%	+7,94%	+12,34%	+12,34%
Maximaler Verlust	-5,52%	-10,06%	-10,06%	-10,06%	-20,95%	-20,95%	-	-23,59%

### Vertriebszulassung

Österreich, Deutschland;

1. Wichtiger Hinweis zum Aktualisierungsstand: Das angegebene Datum bezieht sich ausschließlich auf die Berechnung des NAV.

RISIKOHINWEISE: Die Informationen auf dieser Seite dienen ausschließlich zu Informationszwecken und sollten weder als Verkaufsangebot noch als Aufforderung zum Kauf des Wertpapiers oder einer Empfehlung zugunsten des Wertpapiers verstanden werden. Die baha GmbH und die BAWAG P.S.K. Bank für Arbeit und Wirtschaft und Österreichische Postsparkasse Aktiengesellschaft übernehmen trotz sorgfältigster Recherche keinerlei Haftung für die Richtigkeit der angegebenen Daten.  
Factsheet erstellt von: www.baha.com am 15.04.2026 09:30

## Metzler Global Ethical Values A / DE000A2QGBH0 / A2QGBH / Metzler AM

### Investmentstrategie

Das Anlageuniversum beschränkt sich auf die durch den zugrundeliegenden Referenzindex, den GEVX, gehaltenen Wertpapiere. Bei der Auswahl der geeigneten Anlagen werden systematisch ökologische, soziale und/oder die verantwortungsvolle Unternehmensführung betreffende Kriterien (ESG-Kriterien) berücksichtigt. Dieser Fonds strebt nachhaltige Investitionen als Anlageziel im Sinne des Artikel 9 der Offenlegungs- Verordnung (Verordnung (EU) 2019/2088) an.

### Fondsspezifische Informationen

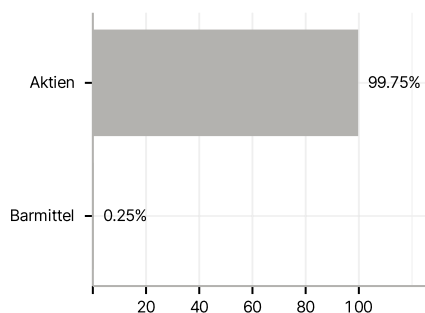
Im Rahmen der Anlagestrategie kann in wesentlichem Umfang in Derivate investiert werden.

### Investmentziel

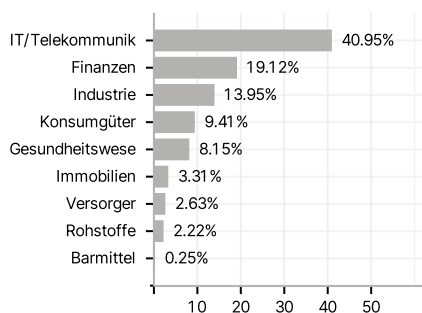
Der Fonds strebt die Nachbildung der Wertentwicklung des Global Ethical Values Index (GEVX) an, der aus Unternehmen aus Industrieländern weltweit besteht.

### Veranlagungsstruktur

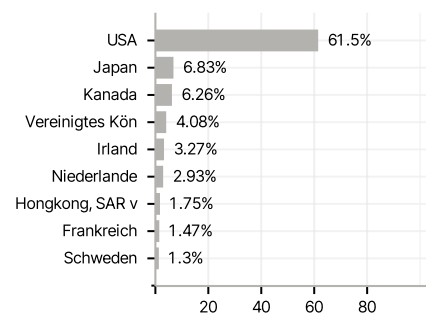
#### Anlagearten



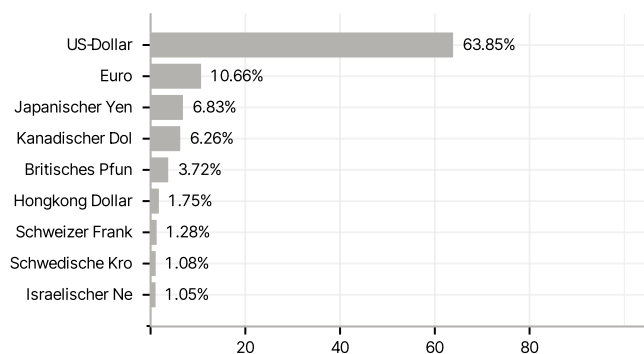
#### Branchen



#### Länder



#### Währungen



#### Größte Positionen

