

# DWS Strategic ESG Allocation Dynamic ID (LUI740985657)

KAG: DWS Investment SA

ISIN: LUI740985657

Rücknahmepreis: 151,60 EUR

Stand: 04.07.2024

Auflagedatum	29.01.18
Ausgabeaufschlag	-
Konditionsdetails auf <a href="http://www.bawag.at">www.bawag.at</a>	
Fondsvolumen	144.40 Mio.
Ertragstyp	ausschüttend
Letzte Ausschüttung	keine
Anlageregion	weltweit
Fondstyp	Multiasset
Fondsmanager	Warken, Peter
<b>Kapitalanlagegesellschaft</b>	
DWS Investment SA	
Mainzer Landstraße 11-17	
60329 Frankfurt am Main	
Deutschland	
<a href="https://www.dws.de">https://www.dws.de</a>	



<b>Wertentwicklung*</b>		<b>1J</b>	<b>3J p.a.</b>	<b>5J p.a.</b>
Performance	vor AGA	+16,14%	+5,03%	+8,02%
Performance	nach max. AGA	+16,14%	+5,03%	+8,02%
<b>Kennzahlen*</b>		<b>1J</b>	<b>3J</b>	<b>5J</b>
Sharpe Ratio		1,71	0,13	0,35
Volatilität		+7,29%	+10,43%	+12,46%

\* Performanceergebnisse der Vergangenheit lassen keine Rückschlüsse auf die künftige Entwicklung zu.

## Fondsstrategie

Der Fonds wird aktiv verwaltet. Der Fonds wird nicht unter Bezugnahme auf eine Benchmark verwaltet. Der Fonds bewirbt ökologische und soziale Merkmale und unterliegt den Offenlegungspflichten eines Finanzprodukts gemäß Artikel 8 Absatz 1 der Verordnung (EU) 2019/2088 über nachhaltigkeitsbezogene Offenlegungspflichten im Finanzdienstleistungssektor.

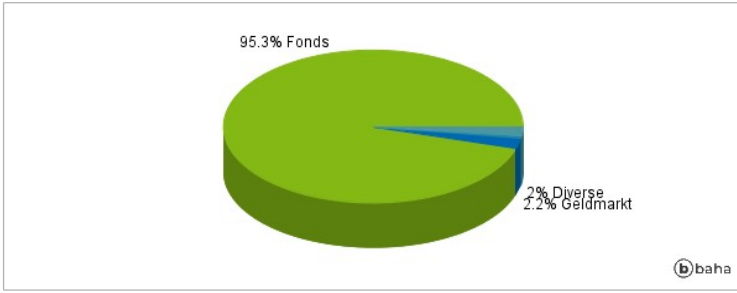
Ziel der Anlagepolitik ist es, unter Berücksichtigung der Chancen und Risiken der internationalen Kapitalmärkte mittel- bis langfristig ein positives Anlageergebnis zu erzielen. Hierzu investiert der Teilfonds hauptsächlich in börsenhandelte Fonds. Darüber hinaus kann das Teilfondsvermögen in verzinslichen Wertpapieren, Aktien, Zertifikaten wie Aktien-, Anleihe-, Index-, Rohstoff- und Edelmetallzertifikaten, Wandelanleihen, Optionsanleihen, deren zugrunde liegende Optionsscheine auf Wertpapiere lauten, Optionsscheinen auf Aktien, Partizipations- und Genusssscheinen, Derivaten, Fonds sowie Geldmarktinstrumenten, Einlagen und Barmitteln angelegt werden. Die Anlagen des Teilfonds in durch Forderungen unterlegten Wertpapieren (Asset Backed Securities) und durch Hypotheken unterlegten Wertpapieren (Mortgage Backed Securities) sind auf 20% des Netto-Teilfondsvermögens begrenzt. Bis zu 10% des Teilfondsvermögens können in Zertifikate, die auf Rohstoffen, Rohstoffindizes, Edelmetallen und Edelmetallindizes basieren, investiert werden. Der Fonds strebt eine annualisierte Volatilität von 10% bis 15% über einen rollierenden Fünfjahreszeitraum an. Es kann jedoch nicht garantiert werden, dass die Volatilitätsspanne jederzeit eingehalten wird. Bei der Auswahl geeigneter Anlagen werden ökologische und soziale Aspekte und die Grundsätze guter Unternehmensführung (sogenannte ESG-Kriterien für "Environmental", "Social" und "Governance") berücksichtigt. Diese Aspekte sind ein wesentlicher Bestandteil der Anlagestrategie.

## Kommentar:

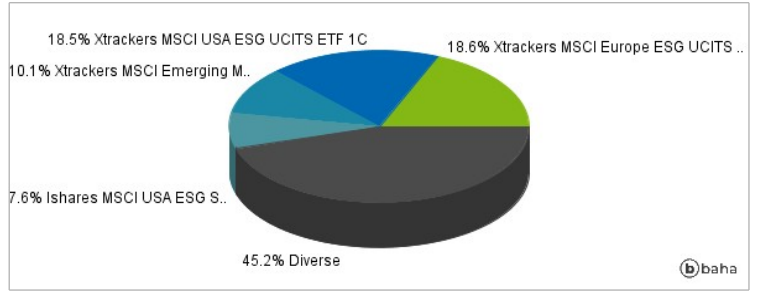
## Fondsspezifische Information

Im Rahmen der Anlagestrategie kann in wesentlichem Umfang in Derivate investiert werden. Im Rahmen der Anlagestrategie kann überwiegend in andere Investmentfonds investiert werden. Aufgrund der Zusammensetzung des Fonds oder der verwendeten Managementtechniken weist der Fonds eine erhöhte Volatilität auf, d.h. die Anteilswerte sind auch innerhalb kurzer Zeiträume großen Schwankungen nach oben und nach unten ausgesetzt, wobei auch Kapitalverluste nicht ausgeschlossen werden können. Die Fondsbestimmungen des DWS Strategic ESG Allocation Dynamic ID wurden durch die FMA bewilligt. Der DWS Strategic ESG Allocation Dynamic ID kann mehr als 35 % des Fondsvermögens in Wertpapiere/Geldmarktinstrumente folgender Emittenten investieren: die von einem Mitgliedstaat der Europäischen Union, seinen Gebietskörperschaften, einem sonstigen Mitgliedstaat der Organisation für wirtschaftliche Zusammenarbeit und Entwicklung (OECD), der G20 oder Singapur oder von einer internationalen öffentlich-rechtlichen Einrichtung, der mindestens ein Mitgliedstaat der Europäischen Union angehört, begeben oder garantiert werden..

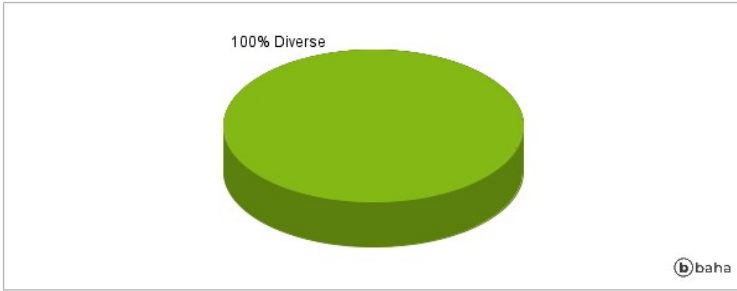
### Anlagearten



### Größte Positionen



### Länderverteilung



### Branchenverteilung



Historische Daten: 07/2024

Erstellt: 06.07.2024 01:31