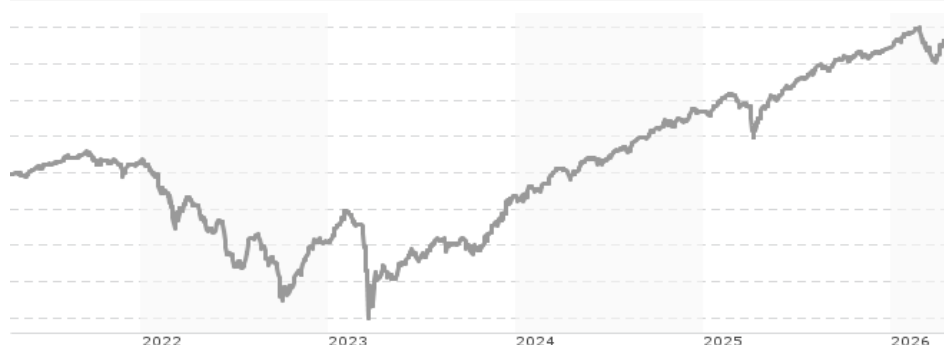


UBS (Lux) Financial Bond Fund K-10.1-dist / LU2001706444 / A2PL6E / UBS AM S.A. (EU)

| Aktuell 16.04.2026 ¹ | Region | Branche | Ausschüttungsart | Typ |
|---------------------------------|----------|-------------------------|------------------|-------------|
| 1004,84 EUR | weltweit | Anleihen Wandelanleihen | ausschüttend | Rentenfonds |


Risikokennzahlen

| | | | | | | | |
|-----|---|---|---|---|---|---|---|
| SRI | 1 | 2 | 3 | 4 | 5 | 6 | 7 |
|-----|---|---|---|---|---|---|---|

Jahresperformance

| | |
|------|---------|
| 2025 | +8,18% |
| 2024 | +11,92% |
| 2023 | +7,00% |
| 2022 | -10,95% |
| 2021 | +4,44% |

Performanceergebnisse der Vergangenheit lassen keine Rückschlüsse auf die künftige Entwicklung zu.

| Stammdaten | | Konditionen | | Sonstige Kennzahlen | |
|----------------------------|--|-----------------------------------|-----------|---|--------------|
| Fondart | Einzelfond | Ausgabeaufschlag | 3,00% | Mindestveranlagung | EUR 1.500,00 |
| Kategorie | Anleihen | Managementgebühr | 0,50% | Sparplan | Nein |
| Fondsunterkategorie | Anleihen Wandelanleihen | Depotgebühr | 0,10% | UCITS / OGAW | Ja |
| Ursprungsland | Luxemburg | Tilgungsgebühr | 0,00% | Gewinnbeteiligung | 0,00% |
| Tranchenvolumen | (16.04.2026) EUR 15,33 Mio. | Sonstige lfd. Kosten (13.02.2026) | 0,80% | Umschichtgebühr | - |
| Gesamt-Fondsvolumen | (16.04.2026) EUR 82,67 Mio. | Transaktionskosten | 0,71% | Fondsgesellschaft | |
| Auflagedatum | 11.06.2019 | Ausschüttungen | | UBS AM S.A. (EU) | |
| KESSt-Meldefonds | Ja | 16.12.2025 | 42.93 EUR | 33A avenue J.F. Kennedy, 1855, Luxembourg | |
| Beginn des Geschäftsjahres | 01.11. | 04.03.2025 | 12.88 EUR | Luxemburg | |
| Nachhaltigkeitsfondsart | - | 03.12.2024 | 11.72 EUR | https://www.ubs.com | |
| Fondsmanager | Jonathan Mather Dominik Heer | 03.09.2024 | 12.15 EUR | | |
| | Jonathan Mather, Dominik Heer, Anais Brunner | 04.06.2024 | 11.87 EUR | | |
| Thema | - | | | | |

| Performance | 1M | 6M | YTD | 1J | 2J | 3J | 5J | seit Beginn |
|--------------------------------|--------|--------|--------|---------|---------|---------|---------|-------------|
| Performance | +1,07% | +1,87% | +0,73% | +10,36% | +19,17% | +36,18% | +18,20% | +36,91% |
| Performance p.a. | - | - | - | +10,36% | +9,16% | +10,84% | +3,40% | +4,69% |
| Performance p.a. nach max. AGA | - | - | - | +7,14% | +7,56% | +9,76% | +2,79% | +4,23% |
| Sharpe Ratio | 1,98 | 0,44 | 0,07 | 2,56 | 1,85 | 1,95 | 0,18 | 0,26 |
| Volatilität | 5,65% | 3,58% | 4,46% | 3,18% | 3,76% | 4,43% | 6,65% | 9,47% |
| Schlechtester Monat | - | -3,33% | -3,33% | -3,33% | -3,33% | -3,33% | -8,17% | -17,71% |
| Bester Monat | - | +2,24% | +2,24% | +2,24% | +2,24% | +3,81% | +4,09% | +9,99% |
| Maximaler Verlust | -1,72% | -3,98% | -3,98% | -3,98% | -5,56% | -5,56% | -22,36% | -31,62% |

Vertriebszulassung

Österreich, Deutschland, Schweiz, Luxemburg;

1. Wichtiger Hinweis zum Aktualisierungsstand: Das angegebene Datum bezieht sich ausschließlich auf die Berechnung des NAV.

RISIKOHINWEISE: Die Informationen auf dieser Seite dienen ausschließlich zu Informationszwecken und sollten weder als Verkaufsangebot noch als Aufforderung zum Kauf des Wertpapiers oder einer Empfehlung zugunsten des Wertpapiers verstanden werden. Die baha GmbH und die BAWAG P.S.K. Bank für Arbeit und Wirtschaft und Österreichische Postsparkasse Aktiengesellschaft übernehmen trotz sorgfältigster Recherche keinerlei Haftung für die Richtigkeit der angegebenen Daten.
 Factsheet erstellt von: www.baha.com am 20.04.2026 23:38

UBS (Lux) Financial Bond Fund K-1 0.1-dist / LU2001706444 / A2PL6E / UBS AM S.A. (EU)

Investmentstrategie

Der Teilfonds fördert ökologische, soziale und Governance-Kriterien (ESG-Kriterien) (im Sinne von Artikel 8 der Verordnung (EU) 2019/ 2088) durch eine Kombination von Ausschlüssen, ESG-Integration und aktiver Beteiligung. Die wesentlichsten ESG-Faktoren werden kombiniert mit traditioneller Finanzanalyse zur Berechnung des ESG-integrierten Ratings, das als Grundlage für einen Bottom-up-Titelauswahlprozess dient. Contingent-Capital-Anleihen sind Instrumente, die in Beteiligungstitel umgewandelt werden können oder deren Wert bis zu 100 % abgeschrieben werden kann zur Verbesserung der Zahlungsfähigkeit des emittierenden Finanzinstituts im Rahmen des Krisenmanagements. Die Umwandlung erfolgt aufgrund von Trigger-Ereignissen, entweder gemäss vertraglichen Bestimmungen oder nach Ermessen der Aufsichtsbehörden. Der Teilfonds setzt Derivate ein, um die Auswirkungen von Wechselkursbewegungen auf die Wertentwicklung dieser Aktienklasse zu reduzieren.

Fondsspezifische Informationen

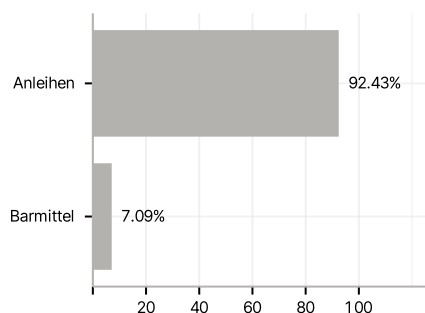
Im Rahmen der Anlagestrategie kann in wesentlichem Umfang in Derivate investiert werden. Die Fondsbestimmungen des UBS (Lux) Financial Bond Fund K-1 0.1-dist wurden durch die FMA bewilligt. Der UBS (Lux) Financial Bond Fund K-1 0.1-dist kann mehr als 35 % des Fondsvermögens in Wertpapiere/ Geldmarktinstrumente folgender Emittenten investieren: von einem EU-Mitgliedstaat oder seinen Gebietskörperschaften, von einem Drittstaat, der Mitglied der Organisation für wirtschaftliche Zusammenarbeit und Entwicklung («OECD») ist, von Brasilien oder Singapur oder von internationalen öffentlich-rechtlichen Körperschaften, denen mindestens ein Mitgliedstaat angehört.

Investmentziel

Dieser Anleihenfonds wird ohne einen Benchmark als Referenz aktiv verwaltet. Der Teilfonds investiert mindestens zwei Drittel seines Vermögens in bedingte Kapitalinstrumente, andere hybride und nachrangige Schuldtitel von Finanzinstituten wie Banken und Versicherungsgesellschaften, wie unter anderem festverzinsliche Anleihen, Nullcouponanleihen, ewige Anleihen, Notes und ähnliche fest oder variabel verzinsliche Wertschriften mit einem Mindestrating von CCC- (Standard & Poor's) oder Caa3 (Moody's).

Veranlagungsstruktur

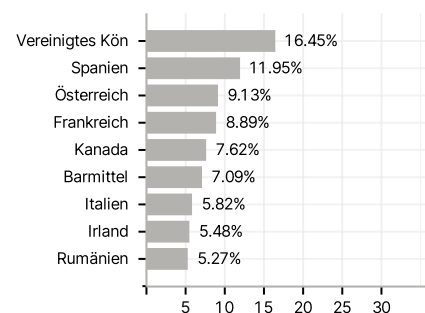
Anlagearten



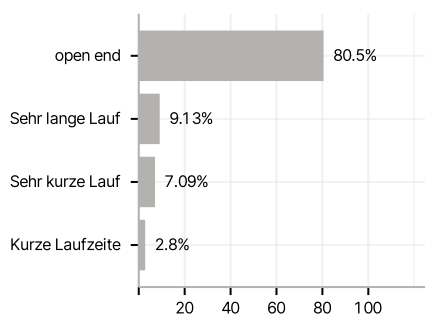
Emittenten



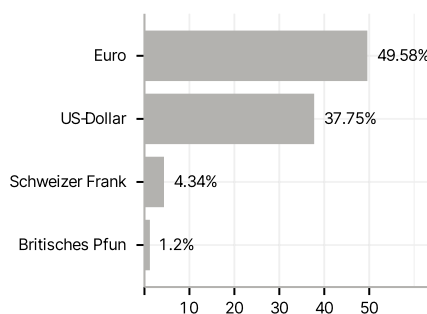
Länder



Laufzeiten



Währungen



Größte Positionen

