

Nomura Jap.Sust.Eq.Gr.Fd.I (IE000HR2EHR7)

KAG: Bridges F.M.

ISIN: IE000HR2EHR7

Rücknahmepreis: 12145,32 JPY

Stand: 21.11.2024

Auflagedatum	30.07.21
Ausgabeaufschlag	-
Konditionsdetails auf www.bawag.at	
Fondsvolumen	364.33 Mio.
Ertragstyp	thesaurierend
Letzte Ausschüttung	keine
Anlageregion	Japan
Fondstyp	Branchenmix
Fondsmanager	Nomura Asset Management...
Kapitalanlagegesellschaft	
Bridges F.M.	
38 Seymour Street	
WIH 7BP London	
Vereinigtes Königreich	
https://www.bridgesfundmanagement.com	



Wertentwicklung*		1J	3J p.a.	5J p.a.
Performance	vor AGA	+12,68%	+3,48%	-
Performance	nach max. AGA	+12,68%	+3,48%	-
Kennzahlen*		1J	3J	5J
Sharpe Ratio		0,49	0,02	-
Volatilität		+19,86%	+19,29%	-

* Performanceergebnisse der Vergangenheit lassen keine Rückschlüsse auf die künftige Entwicklung zu.

Fondsstrategie

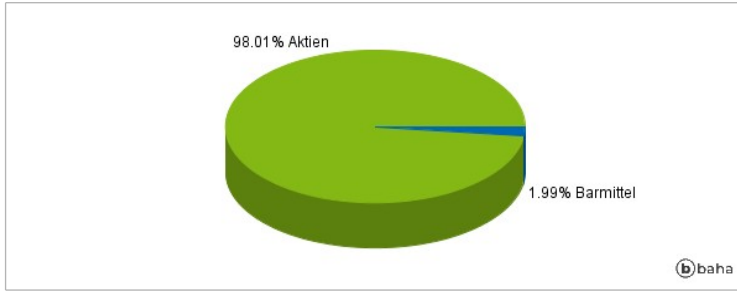
Der Fonds strebt eine nachhaltige Anlage und ein Kapitalwachstum an, indem er in erster Linie in ein konzentriertes, aktiv verwaltetes Portfolio von etwa 40 japanischen Unternehmen investiert, die insgesamt einen großen Einfluss auf die Umwelt und/oder die Gesellschaft haben. Der Fonds investiert hauptsächlich in Aktien und aktienähnliche Wertpapiere in Japan. Darüber hinaus können bis zu 20 % des Fondswertes in nicht-japanische Unternehmen investiert werden, die in Japan geschäftlich tätig sind. Der Anlageverwalter wird versuchen, das Anlageziel des Fonds zu erreichen, indem er in Unternehmen investiert, die einen positiven Einfluss auf die nachhaltige Entwicklung der Gesellschaft und/oder der Umwelt haben und die außerdem hohe Cashflow-Renditen mit Wachstumspotenzial erzielen. Es liegt im Ermessen des Anlageverwalters welche Anlagen im Fonds gehalten werden. Er wird Screening-Tools und qualitative Analysen einsetzen, um geeignete Unternehmen zu identifizieren, die den Umwelt-, Sozial- und Unternehmensführungskriterien des Fonds genügen und das Potenzial haben, hohe Cashflow-Renditen zu erzielen. Sie werden ihre Anlageentscheidungen in erster Linie auf der Grundlage einer "Bottom-up"-Analyse der einzelnen Unternehmen treffen und sich dabei auf die spezifischen Merkmale und Mikroattribute einer einzelnen Aktie konzentrieren. Die Wertentwicklung des Fonds wird anhand des Index (TOPIX), einem breiten Marktindex, gemessen, wobei der Anlageverwalter nach eigenem Ermessen vollständig in Unternehmen oder Sektoren investieren kann, die nicht im Index enthalten sind.

Kommentar:

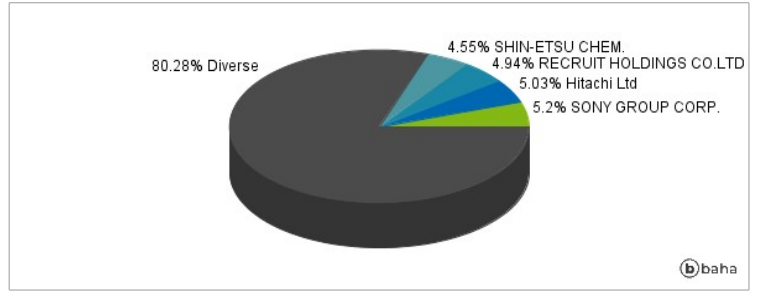
Fondsspezifische Information

Im Rahmen der Anlagestrategie kann in wesentlichem Umfang in Derivate investiert werden. Aufgrund der Zusammensetzung des Fonds oder der verwendeten Managementtechniken weist der Fonds eine erhöhte Volatilität auf, d.h. die Anteilswerte sind auch innerhalb kurzer Zeiträume großen Schwankungen nach oben und nach unten ausgesetzt, wobei auch Kapitalverluste nicht ausgeschlossen werden können. Die Fondsbestimmungen des Nomura Jap.Sust.Eq.Gr.Fd.I wurden durch die FMA bewilligt. Der Nomura Jap.Sust.Eq.Gr.Fd.I kann mehr als 35 % des Fondsvermögens in Wertpapiere/Geldmarktinstrumente folgender Emittenten investieren: Member State, its local authorities, non- Member States or public international body of which one or more Member States are members, OECD Governments (provided the relevant issues are investment grade), Government of Singapore, Government of the People's Republic of China, Government of Brazil (provided the issues are of investment grade), Government of India provided the issues are of investment grade), European Investment Bank, European Bank for Reconstruction and Development, International Finance Corporation, International Monetary Fund, Euratom, The Asian Development Bank, European Central Bank, Council of Europe, Eurofima, African Development Bank, International Bank for Reconstruction and Development (The World Bank), The Inter American Development Bank, European Union, Federal National Mortgage Association (Fannie Mae), Federal Home Loan Mortgage Corporation (Freddie Mac), Government National Mortgage Association (Ginnie Mae), Student Loan Marketing Association (Sallie Mae), Federal Home Loan Bank, Federal Farm Credit Bank, Tennessee Valley Authority..

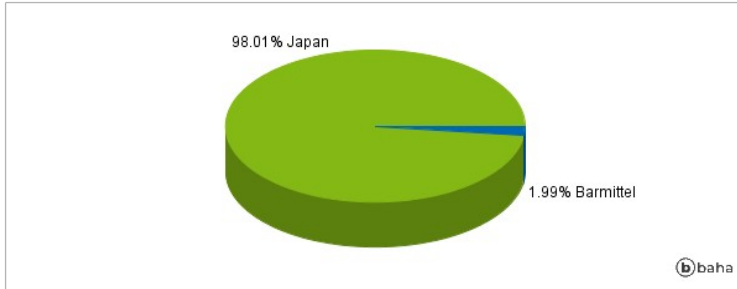
Anlagearten



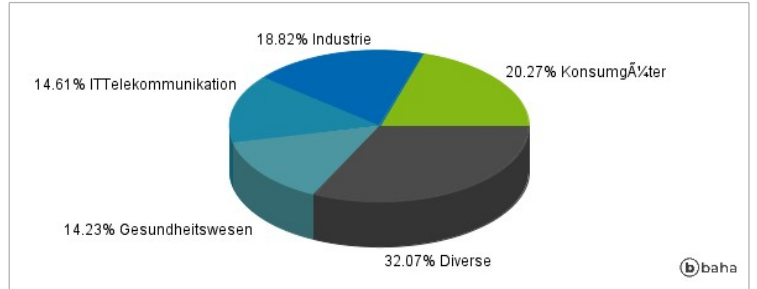
Größte Positionen



Länderverteilung



Branchenverteilung



Historische Daten: 11/2024

Erstellt: 23.11.2024 09:36