

JPMorgan Funds - US Sustainable Equity Fund A (acc) - USD / LU2363199030 / A3CTZ5 / JPMorgan AM (EU)

Aktuell 23.04.2026¹	Region	Branche	Ausschüttungsart	Typ
153,05 USD	USA	enmix	thesaurierend	Aktienfonds


Risikokennzahlen

SRI	1	2	3	4	5	6	7
-----	---	---	---	---	---	---	---

Jahresperformance

2025	+12,25%
2024	+25,50%
2023	+28,35%
2022	-22,81%

Performanceergebnisse der Vergangenheit lassen keine Rückschlüsse auf die künftige Entwicklung zu.

Stammdaten		Konditionen		Sonstige Kennzahlen	
Fondart	Einzelfond	Ausgabeaufschlag	5,00%	Mindestveranlagung	EUR 35.000,00
Kategorie	Aktien	Managementgebühr	1,50%	Sparplan	Nein
Fondsunterkategorie	Branchenmix	Depotgebühr	-	UCITS / OGAW	Ja
Ursprungsland	Luxemburg	Tilgungsgebühr	0,50%	Gewinnbeteiligung	0,00%
Tranchenvolumen	(23.04.2026) USD 1,96 Mio.	Sonstige lfd. Kosten (30.03.2026)	1,83%	Umschichtgebühr	1,00%
Gesamt-Fondsvolumen	(23.04.2026) USD 623,90 Mio.	Transaktionskosten	0,11%	Fondsgesellschaft	
Auflegedatum	29.07.2021	JPMorgan AM (EU)			
KESSt-Meldefonds	Ja	6, Route de Trèves, 2633, Senningerberg			
Beginn des Geschäftsjahres	01.07.	Luxemburg			
Nachhaltigkeitsfondsart	Ethik/Ökologie	https://www.jpmorganassetmanagement.de			
Fondsmanager	David Small, Danielle Hines				
Thema	-				

Performance	1M	6M	YTD	1J	2J	3J	5J	seit Beginn
Performance	+8,35%	+3,06%	+0,57%	+25,73%	+34,09%	+68,58%	-	+53,05%
Performance p.a.	-	-	-	+25,73%	+15,80%	+19,01%	-	+9,40%
Performance p.a. nach max. AGA	-	-	-	+19,74%	+13,01%	+17,09%	-	+8,26%
Sharpe Ratio	7,81	0,27	-0,02	1,64	0,82	1,11	-	0,41
Volatilität	19,86%	14,88%	16,21%	14,38%	16,53%	15,14%	-	17,48%
Schlechtester Monat	-	-6,59%	-6,59%	-6,59%	-6,59%	-6,59%	-8,51%	-8,51%
Bester Monat	-	+11,62%	+11,62%	+11,62%	+11,62%	+11,62%	+11,62%	+11,62%
Maximaler Verlust	-4,38%	-12,05%	-12,05%	-12,05%	-20,23%	-20,23%	-	-28,90%

Vertriebszulassung

Österreich, Deutschland, Schweiz, Luxemburg;

1. Wichtiger Hinweis zum Aktualisierungsstand: Das angegebene Datum bezieht sich ausschließlich auf die Berechnung des NAV.

 RISIKOHINWEISE: Die Informationen auf dieser Seite dienen ausschließlich zu Informationszwecken und sollten weder als Verkaufsangebot noch als Aufforderung zum Kauf des Wertpapiers oder einer Empfehlung zugunsten des Wertpapiers verstanden werden. Die baha GmbH und die BAWAG P.S.K. Bank für Arbeit und Wirtschaft und Österreichische Postsparkasse Aktiengesellschaft übernehmen trotz sorgfältigster Recherche keinerlei Haftung für die Richtigkeit der angegebenen Daten.
 Factsheet erstellt von: www.baha.com am 27.04.2026 00:24

Investmentstrategie

Der Teilfonds wendet einen fundamentalen Bottom-up- Titelauswahlprozess an. Der Anlageprozess basiert auf der Nutzung des Wissens eines Teams aus auf US-Branchen spezialisierten Analysten, das bestrebt ist, langfristig attraktive und nachhaltige Anlagen zu ermitteln. Er bezieht ESG-Faktoren ein, um Unternehmen mit starken oder sich verbessernden Nachhaltigkeitsmerkmalen zu ermitteln.

Fondsspezifische Informationen

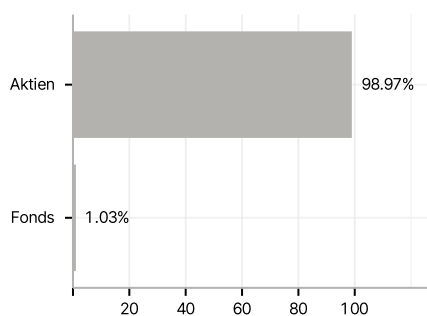
Im Rahmen der Anlagestrategie kann in wesentlichem Umfang in Derivate investiert werden. Die Fondsbestimmungen des JPMorgan Funds - US Sustainable Equity Fund A (acc) - USD wurden durch die FMA bewilligt. Der JPMorgan Funds - US Sustainable Equity Fund A (acc) - USD kann mehr als 35 % des Fondsvermögens in Wertpapiere/Geldmarktinstrumente folgender Emittenten investieren: the EU, the national, regional and local administrations of the Member States or their central banks, the European Central Bank, the European Investment Bank, the European Investment Fund, the European Stability Mechanism, the European Financial Stability Facility, a central authority or central bank of a member state of the OECD, Group of Twenty or Singapore, the International Monetary Fund, the International Bank for Reconstruction and Development, the Council of Europe Development Bank, the European Bank for Reconstruction and Development, the Bank for International Settlements.

Investmentziel

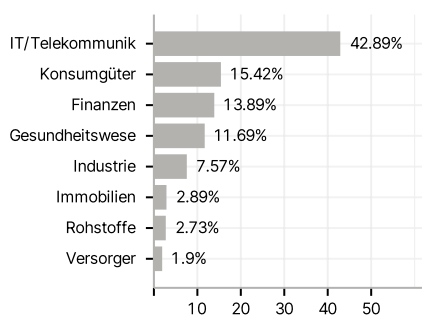
Erzielung eines langfristigen Kapitalwachstums durch die vorwiegende Anlage in US-Unternehmen, die positive oder sich verbessernde ökologische und/oder soziale Eigenschaften aufweisen. Unternehmen mit positiven ökologischen und/oder sozialen Eigenschaften sind Unternehmen, die nach Auffassung des Anlageverwalters eine effektive Governance und ein herausragendes Management umweltspezifischer und/oder sozialer Themen aufweisen (nachhaltige Eigenschaften).

Veranlagungsstruktur

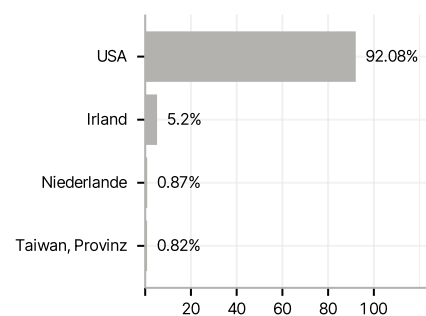
Anlagearten



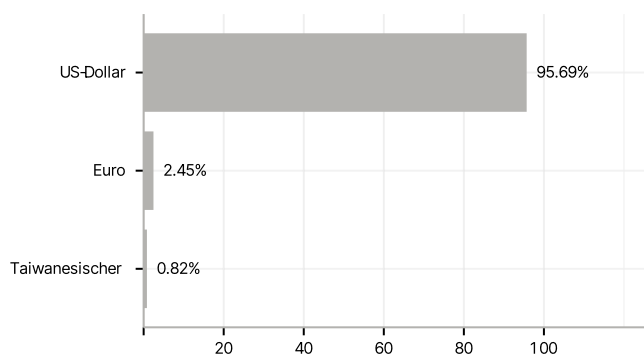
Branchen



Länder



Währungen



Größte Positionen

