

**DPAM B Equities US Dividend Sustainable - Klasse E / BE6289214254 / A2DWDB / CA Indosuez Fd.Sol.**

<b>Aktuell 09.04.2026<sup>1</sup></b>	<b>Region</b>	<b>Branche</b>	<b>Ausschüttungsart</b>	<b>Typ</b>
543,54 EUR	USA	enmix	ausschüttend	Aktienfonds



<b>Risikokennzahlen</b>	
SRI	1 2 3 <b>4</b> 5 6 7

<b>Jahresperformance</b>	
2025	-2,33%
2024	+23,88%
2023	+10,92%
2022	-8,03%

Performanceergebnisse der Vergangenheit lassen keine Rückschlüsse auf die künftige Entwicklung zu.

<b>Stammdaten</b>	<b>Konditionen</b>	<b>Sonstige Kennzahlen</b>
Fondart: Einzelfond	Ausgabeaufschlag: 1,00%	Mindestveranlagung: EUR 25.000,00
Kategorie: Aktien	Managementgebühr: 0,80%	Sparplan: Nein
Fondsunterkategorie: Branchenmix	Depotgebühr: 0,03%	UCITS / OGAW: Ja
Ursprungsland: Belgien	Tilgungsgebühr: 0,00%	Gewinnbeteiligung: 0,00%
Tranchenvolumen (09.04.2026) USD 543,540	Sonstige lfd. Kosten (19.02.2026) 0,95%	Umschichtgebühr: -
Gesamt-Fondsvolumen (09.04.2026) USD 300,66 Mio.	Transaktionskosten: 0,14%	<b>Fondsgesellschaft</b>
Auflagedatum: 05.02.2021	<b>Ausschüttungen</b>	CA Indosuez Fd.Sol.
KESSt-Meldefonds: Ja	07.04.2026: 7.56 EUR	12, rue Eugène Ruppert, 2453, Luxembourg
Beginn des Geschäftsjahres: 01.01.	01.04.2025: 5.58 EUR	Luxemburg
Nachhaltigkeitsfondsart: Ethik/Ökologie	08.04.2024: 7.00 EUR	www.ca-indosuez-fundsolutions.com
Fondsmanager: Ignace Decoene	21.03.2023: 6.50 EUR	
	Francois Antomarchi	
	21.03.2022: 3.58 EUR	
Thema: -		

<b>Performance</b>	<b>1M</b>	<b>6M</b>	<b>YTD</b>	<b>1J</b>	<b>2J</b>	<b>3J</b>	<b>5J</b>	<b>seit Beginn</b>
Performance	+0,34%	+1,54%	+2,14%	+15,41%	+15,18%	+36,35%	+53,35%	+67,60%
Performance p.a.	-	-	-	+15,41%	+7,32%	+10,90%	+8,92%	+10,53%
Performance p.a. nach max. AGA	-	-	-	+14,27%	+6,79%	+10,52%	+8,71%	+10,30%
Sharpe Ratio	0,13	0,08	0,45	0,90	0,35	0,63	0,45	0,55
Volatilität	15,01%	12,23%	13,22%	14,66%	14,94%	13,82%	15,14%	15,20%
Schlechtester Monat	-	-3,45%	-3,45%	-5,30%	-9,06%	-9,06%	-9,06%	-9,06%
Bester Monat	-	+3,26%	+3,26%	+4,32%	+8,76%	+8,76%	+9,79%	+9,79%
Maximaler Verlust	-4,82%	-6,38%	-6,38%	-6,38%	-21,54%	-21,54%	-21,54%	-21,54%

**Vertriebszulassung**  
Österreich, Deutschland, Schweiz;

1. Wichtiger Hinweis zum Aktualisierungsstand: Das angegebene Datum bezieht sich ausschließlich auf die Berechnung des NAV.

RISIKOHINWEISE: Die Informationen auf dieser Seite dienen ausschließlich zu Informationszwecken und sollten weder als Verkaufsangebot noch als Aufforderung zum Kauf des Wertpapiers oder einer Empfehlung zugunsten des Wertpapiers verstanden werden. Die baha GmbH und die BAWAG P.S.K. Bank für Arbeit und Wirtschaft und Österreichische Postsparkasse Aktiengesellschaft übernehmen trotz sorgfältigster Recherche keinerlei Haftung für die Richtigkeit der angegebenen Daten.  
Factsheet erstellt von: www.baha.com am 11.04.2026 21:55

## DPAM B Equities US Dividend Sustainable - Klasse E / BE6289214254 / A2DWDB / CA Indosuez Fd.Sol.

### Investmentstrategie

Der Teilfonds investiert in amerikanische börsennotierte Aktien sowie in jede Art von Wertpapieren, die Zugang zum Kapital der jeweiligen Unternehmen verschaffen und die auf der Grundlage der Einhaltung von Kriterien aus den Bereichen Umwelt, Soziales und Unternehmensführung (ESG) ausgewählt werden. Der Teilfonds hält unverändert an einer breiten Risikostreuung fest, insbesondere durch eine umfassende Branchendiversifizierung. Die Zusammensetzung des Portfolios ändert sich je nach Einschätzung der gesamtwirtschaftlichen Aussichten und der Lage auf den Finanzmärkten. Der Teilfonds kann beispielsweise Branchen oder Anlagestile unter anderem entsprechend den konjunkturellen Aussichten begünstigen oder meiden. Das Portfolio muss mindestens zu 50% Aktien und andere vorgenannte Wertpapiere enthalten, die eine Dividendenrendite über dem Marktdurchschnitt erzielen oder erwarten lassen.

### Fondsspezifische Informationen

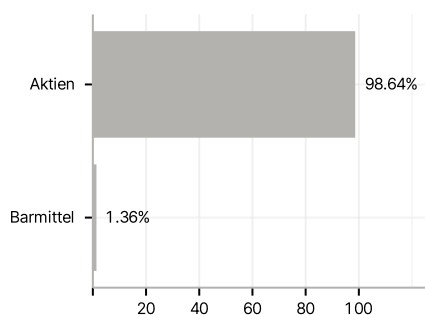
Im Rahmen der Anlagestrategie kann in wesentlichem Umfang in Derivate investiert werden.

### Investmentziel

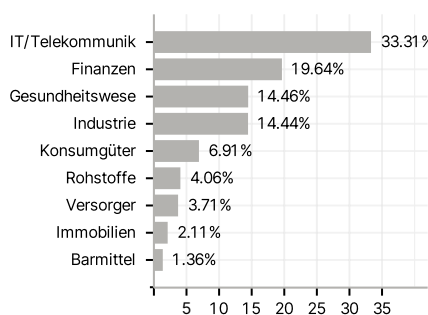
Der Teilfonds ist darauf ausgerichtet, möglichst hohe Erträge zu erzielen.

### Veranlagungsstruktur

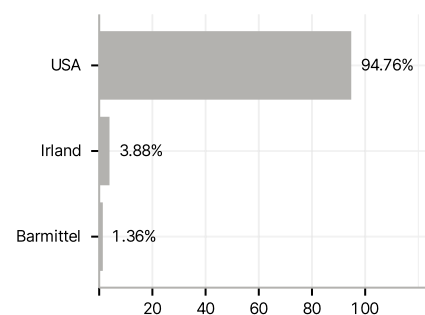
#### Anlagearten



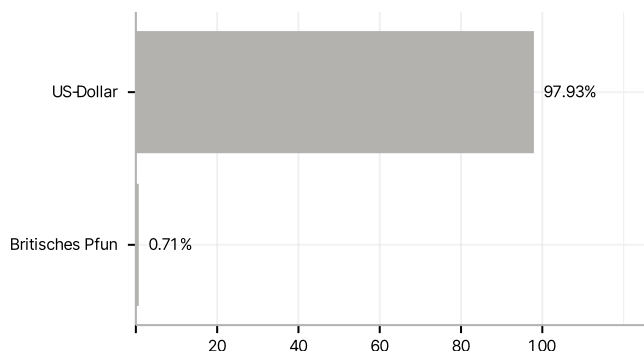
#### Branchen



#### Länder



#### Währungen



#### Größte Positionen

