

LGT Multi-Assets SICAV - LGT Sustainable Strategy 4 Years (EUR) C (L

KAG: LGT PB Fd.Solutions

ISIN: LI0247157188

Rücknahmepreis: 1359,37 EUR

Stand: 23.01.2025

Auflagedatum	07.11.14
Ausgabeaufschlag	4,00%
Konditionsdetails auf www.bawag.at	
Fondsvolumen	181.97 Mio.
Ertragstyp	thesaurierend
Letzte Ausschüttung	keine
Anlageregion	weltweit
Fondstyp	Mischfonds/ausgewogen
Fondsmanager	n.a
Kapitalanlagegesellschaft	
LGT PB Fd.Solutions	



Wertentwicklung*		1J	3J p.a.	5J p.a.
Performance	vor AGA	+6,76%	+0,53%	+1,83%
Performance	nach max. AGA	+2,66%	-0,77%	+1,03%
Kennzahlen*		1J	3J	5J
Sharpe Ratio		0,78	-0,30	-0,10
Volatilität		+5,35%	+6,94%	+8,44%

* Performanceergebnisse der Vergangenheit lassen keine Rückschlüsse auf die künftige Entwicklung zu.

Fondsstrategie

Der Fonds strebt als Anlageziel einen möglichst hohen Wertzuwachs an.

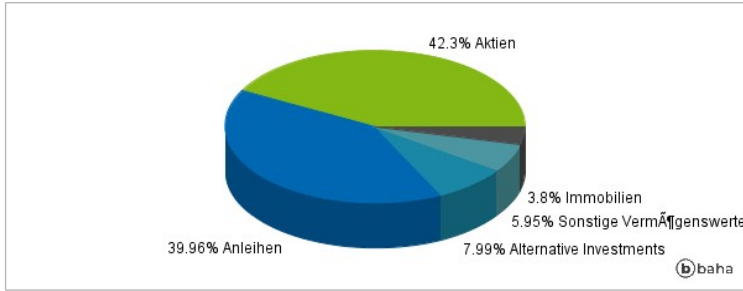
Der Fonds wird aktiv und ohne Bezugnahme auf eine Benchmark verwaltet. Der Teilfonds ist ein Feeder-OGAW, der dauerhaft mindestens 85% seines Nettoinventarwerts in den Master-Fonds (LGT CP Sustainable Strategy 4 Years, ein Teilfonds der LGT CP Multi-Assets SICAV) und bis zu 15% seiner Vermögenswerte in liquide Mittel investiert. Der Teilfonds strebt an, eine möglichst ähnliche Wertentwicklung zu der des Master-Fonds sicherzustellen, wobei es unter anderem aufgrund abweichender Gebührenstrukturen zu Unterschieden kommen kann. Der Teilfonds ist ein "Mischfonds" im Sinne des deutschen Investmentsteuergesetzes. Das Anlageziel des Teilfonds besteht darin, dass die Anleger des Teilfonds an der Wertentwicklung des Master-Fonds teilhaben. Das Anlageziel des Master-Fonds besteht darin, ein angemessenes Kapitalwachstum zu erzielen.

Kommentar:

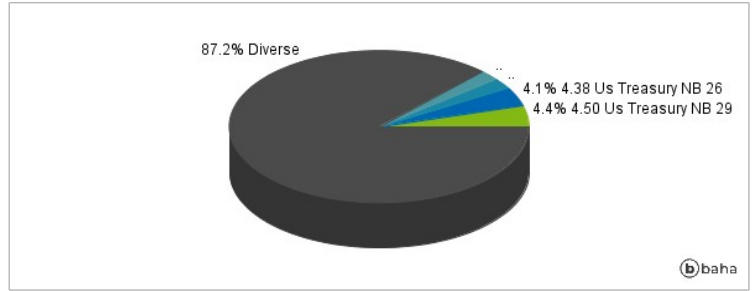
Fondsspezifische Information

Im Rahmen der Anlagestrategie kann in wesentlichem Umfang in Derivate investiert werden. Die Fondsbestimmungen des LGT Multi-Assets SICAV - LGT Sustainable Strategy 4 Years (EUR) C wurden durch die FMA bewilligt. Der LGT Multi-Assets SICAV - LGT Sustainable Strategy 4 Years (EUR) C kann mehr als 35 % des Fondsvermögens in Wertpapiere/Geldmarktinstrumente folgender Emittenten investieren: sämtliche Staaten aus der OECD, sämtliche öffentlich-rechtlichen Körperschaften aus OECD-Staaten, Afrikanische Entwicklungsbank (African Development Bank), Asiatische Entwicklungsbank (Asian Development Bank), Sozialer Entwicklungsfonds des Europarates (Council of Europe Social Development Fund), Eurofima, Europäische Atomgemeinschaft (European Atomic Energy Community), Europäische Bank für Wiederaufbau und Entwicklung (European Bank for Reconstruction & Development), Europäische Wirtschaftsgemeinschaft (European Economic Community), Europäische Investitionsbank (European Investment Bank), Europäische Patentorganisation (European Patent Organization), Internationale Bank für Wiederaufbau und Entwicklung (Weltbank) (IBRD (World Bank)), Inter-Amerikanische Entwicklungsbank (Inter-American Development Bank), Internationale Finanz-Corporation (International Finance Corporation), Nordic Investment Bank.

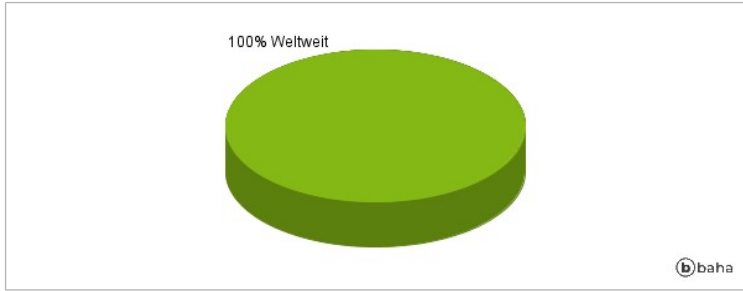
Anlagearten



Größte Positionen



Länderverteilung



Branchenverteilung



Historische Daten: 01/2025

Erstellt: 27.01.2025 17:50