

**Alma Eikoh Japan Large Cap Equity Fund I EUR C / LU1870374508 / A2PFXC / Alma Capital IM**

|  |               |                |                         |             |
|--|---------------|----------------|-------------------------|-------------|
| <b>Aktuell 15.06.2026 <sup>1</sup></b> | <b>Region</b> | <b>Branche</b> | <b>Ausschüttungsart</b> | <b>Typ</b>  |
| 292,24 EUR                             | Japan         | enmix          | thesaurierend           | Aktienfonds |


**Risikokennzahlen**

|     |   |   |   |   |   |   |   |
|-----|---|---|---|---|---|---|---|
| SRI | 1 | 2 | 3 | 4 | 5 | 6 | 7 |
|-----|---|---|---|---|---|---|---|

**Jahresperformance**

|      |         |
|------|---------|
| 2025 | +9,99%  |
| 2024 | +14,68% |
| 2023 | +17,67% |
| 2022 | -13,48% |
| 2021 | +19,07% |

Performanceergebnisse der Vergangenheit lassen keine Rückschlüsse auf die künftige Entwicklung zu.

| Stammdaten                 |                              | Konditionen   |       | Sonstige Kennzahlen      |                |
|----------------------------|------------------------------|---|-------|--------------------------|----------------|
| Fondart                    | Einzelfond                   | Ausgabeaufschlag  | 2,00% | Mindestveranlagung       | EUR 250.000,00 |
| Kategorie                  | Aktien                       | Managementgebühr  | -     | Sparplan                 | Nein           |
| Fondsunterkategorie        | Branchenmix                  | Depotgebühr   | -     | UCITS / OGAW             | Ja             |
| Ursprungsland              | Luxemburg                    | Tilgungsgebühr  | 0,50% | Gewinnbeteiligung        | 0,00%          |
| Tranchenvolumen            | (15.06.2026) JPY 393,67 Mio. | Sonstige lfd. Kosten (13.03.2026)                                   | 1,06% | Umschichtgebühr          | 1,00%          |
| Gesamt-Fondsvolumen        | (15.06.2026) JPY 215,85 Mrd. | Transaktionskosten  | 0,14% | <b>Fondsgesellschaft</b> |                |
| Auflegedatum               | 05.02.2019                   | Alma Capital IM   |       |                          |                |
| KESSt-Meldefonds           | Ja                           | 22-24, BOULEVARD ROYAL, L-2449, Paris                               |       |                          |                |
| Beginn des Geschäftsjahres | 01.01.                       | <a href="http://www.almacapital.com">http://www.almacapital.com</a> |       |                          |                |
| Nachhaltigkeitsfondsart    | -                            |   |       |                          |                |
| Fondsmanager               | James Pulsford, Tom Grew     |   |       |                          |                |
| Thema                      | -                            |   |       |                          |                |

| Performance                    | 1M     | 6M      | YTD     | 1J      | 2J      | 3J      | 5J      | seit Beginn |
|--------------------------------|--------|---------|---------|---------|---------|---------|---------|-------------|
| Performance                    | +9,99% | +29,70% | +31,02% | +46,70% | +52,53% | +62,40% | +76,72% | +191,05%    |
| Performance p.a.               | -      | -       | -       | +46,85% | +23,58% | +17,53% | +12,05% | +15,62%     |
| Performance p.a. nach max. AGA | -      | -       | -       | +43,82% | +22,29% | +16,77% | +11,62% | +15,30%     |
| Sharpe Ratio                   | 9,31   | 2,88    | 3,31    | 2,35    | 0,96    | 0,77    | 0,52    | 0,74        |
| Volatilität                    | 21,95% | 22,97%  | 23,78%  | 18,93%  | 22,13%  | 19,66%  | 18,48%  | 17,98%      |
| Schlechtester Monat            | -      | -10,02% | -10,02% | -10,02% | -10,02% | -10,02% | -10,02% | -10,76%     |
| Bester Monat                   | -      | +14,16% | +14,16% | +14,16% | +14,16% | +14,16% | +14,16% | +14,16%     |
| Maximaler Verlust              | -3,79% | -11,00% | -11,00% | -11,00% | -19,25% | -19,25% | -24,01% | -31,37%     |

**Vertriebszulassung**

Österreich, Deutschland, Schweiz, Luxemburg;

1. Wichtiger Hinweis zum Aktualisierungsstand: Das angegebene Datum bezieht sich ausschließlich auf die Berechnung des NAV.

RISIKOHINWEISE: Die Informationen auf dieser Seite dienen ausschließlich zu Informationszwecken und sollten weder als Verkaufsangebot noch als Aufforderung zum Kauf des Wertpapiers oder einer Empfehlung zugunsten des Wertpapiers verstanden werden. Die baha GmbH und die BAWAG P.S.K. Bank für Arbeit und Wirtschaft und Österreichische Postsparkasse Aktiengesellschaft übernehmen trotz sorgfältigster Recherche keinerlei Haftung für die Richtigkeit der angegebenen Daten.  
Factsheet erstellt von: www.baha.com am 15.06.2026 23:07

# Alma Eikoh Japan Large Cap Equity Fund I EUR C / LU1870374508 / A2PFXC / Alma Capital IM

## Investmentstrategie

Der Teilfonds wird seine Vermögenswerte voraussichtlich in Aktien und aktienbezogenen Wertpapieren von japanischen Unternehmen oder Unternehmen außerhalb Japans anlegen, deren Aktien an einer japanischen Börse gehandelt werden oder die nach Auffassung von Alma Capital London Ltd (der "Anlageverwalter") in anderer Weise aktiv in Japan gehandelt werden, einschließlich in Form von Japanese Depository Receipts und Japanese Depository Shares, sowie in Wertpapieren von Unternehmen mit einem erheblichen wirtschaftlichen Engagement in Japan. Der Teilfonds kann darüber hinaus in Wertpapiere von Emittenten investieren, die vorwiegend oder ausschließlich außerhalb Japans gehandelt werden. Der Anlageverwalter geht davon aus, dass er den Großteil des Vermögens des Teilfonds in Wertpapiere von Emittenten mit einer Marktkapitalisierung von mehr als dem Gegenwert von 1 Mrd. US-Dollar investieren wird. Der Anlageverwalter kann bisweilen einen Teil des Vermögens des Teilfonds in Wertpapieren von Emittenten mit einer geringeren Marktkapitalisierung anlegen.

## Fondsspezifische Informationen

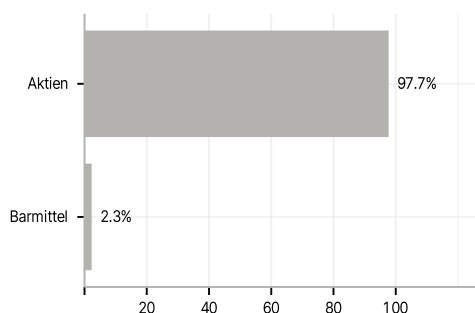
Im Rahmen der Anlagestrategie kann in wesentlichem Umfang in Derivate investiert werden. Die Fondsbestimmungen des Alma Eikoh Japan Large Cap Equity Fund I EUR C wurden durch die FMA bewilligt. Der Alma Eikoh Japan Large Cap Equity Fund I EUR C kann mehr als 35 % des Fondsvermögens in Wertpapiere/ Geldmarktinstrumente folgender Emittenten investieren: by an EU Member State or its local authorities, by another OECD Member State, by certain non-OECD Member State (currently Brazil, Indonesia, Russia and South Africa), or by public international bodies in which one or more EU Member States are members.

## Investmentziel

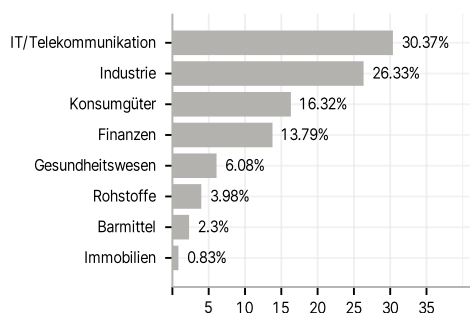
Das Anlageziel des Teilfonds ist die Erzielung eines langfristigen Vermögenszuwachses durch die vorwiegende Anlage in Aktien von in Japan tätigen Unternehmen großer Marktkapitalisierungen.

## Veranlagungsstruktur

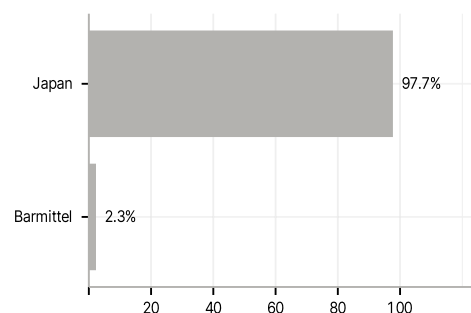
### Anlagearten



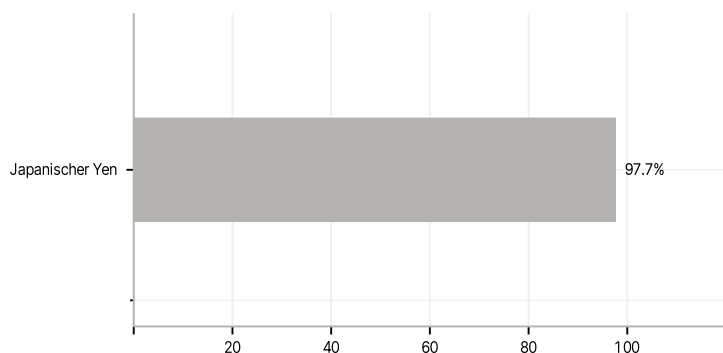
### Branchen



### Länder



### Währungen



### Größte Positionen

