

## Multipartner SICAV - Konwave Gold Equity Fund R CHF / LU1851968526 / A2JQAT / Carne Gl. Fd. M.(LU)

<b>Aktuell 30.06.2025<sup>1</sup></b>	<b>Region</b>	<b>Branche</b>	<b>Ausschüttungsart</b>	<b>Typ</b>
272,62 CHF	weltweit	e Edelmetalle	thesaurierend	Aktienfonds



### Risikokennzahlen

SRI	1	2	3	4	5	6	7
-----	---	---	---	---	---	---	---

### Jahresperformance

2024	+31,17%
2023	+5,19%
2022	-14,56%
2021	-7,73%
2020	+39,03%

Performanceergebnisse der Vergangenheit lassen keine Rückschlüsse auf die künftige Entwicklung zu.

Stammdaten		Konditionen		Sonstige Kennzahlen	
Fondart	Einzelfond	Ausgabeaufschlag	1,50%	Mindestveranlagung	-
Kategorie	Aktien	Managementgebühr	1,25%	Sparplan	Nein
Fondsunterkategorie	Branche Edelmetalle	Depotgebühr	-	UCITS / OGAW	Ja
Ursprungsland	Luxemburg	Tilgungsgebühr	3,00%	Gewinnbeteiligung	10,00%
Tranchenvolumen	(30.06.2025) USD 16,33 Mio.	Sonstige lfd. Kosten (26.08.2024)	1,54%	Umschichtgebühr	2,00%
Gesamt-Fondsvolumen	(30.06.2025) USD 1,54 Mrd.	Transaktionskosten	0,18%	<b>Fondsgesellschaft</b>	
Auflegedatum	20.07.2018	Carne Gl. Fd. M.(LU)			
KES-Meldefonds	Nein	3 Rue Jean Piret, 2350, Luxemburg			
Beginn des Geschäftsjahres	01.07.	Luxemburg			
Nachhaltigkeitsfondsart	-	www.carnegroup.com			
Fondsmanager	-				
Thema	-				

Performance	1M	6M	YTD	1J	2J	3J	5J	seit Beginn
Performance	+2,36%	+46,15%	+44,76%	+53,42%	+98,37%	+119,93%	+69,94%	+172,62%
Performance p.a.	-	-	-	+53,78%	+40,78%	+30,01%	+11,18%	+15,52%
Performance p.a. nach max. AGA	+2,36%	+46,15%	+44,76%	+53,78%	+40,78%	+30,01%	+11,18%	+15,52%
Sharpe Ratio	1,07	3,52	3,41	1,64	1,25	0,90	0,29	0,40
Volatilität	27,79%	31,87%	31,93%	31,67%	31,02%	31,17%	31,84%	34,18%
Schlechtester Monat	-	-6,59%	-6,59%	-6,59%	-8,21%	-17,01%	-17,01%	-17,98%
Bester Monat	-	+15,04%	+15,04%	+15,04%	+32,32%	+32,32%	+32,32%	+44,78%
Maximaler Verlust	-8,04%	-13,65%	-13,65%	-20,12%	-20,87%	-29,70%	-48,86%	-48,86%

### Vertriebszulassung

Österreich, Deutschland, Schweiz, Tschechien;

1. Wichtiger Hinweis zum Aktualisierungsstand: Das angegebene Datum bezieht sich ausschließlich auf die Berechnung des NAV.

RISIKOHINWEISE: Die Informationen auf dieser Seite dienen ausschließlich zu Informationszwecken und sollten weder als Verkaufsangebot noch als Aufforderung zum Kauf des Wertpapiers oder einer Empfehlung zugunsten des Wertpapiers verstanden werden. Die baha GmbH und die BAWAG P.S.K. Bank für Arbeit und Wirtschaft und Österreichische Postsparkasse Aktiengesellschaft übernehmen trotz sorgfältigster Recherche keinerlei Haftung für die Richtigkeit der angegebenen Daten.

Factsheet erstellt von: www.baha.com am 03.07.2025 07:18

## Multipartner SICAV - Konwave Gold Equity Fund R CHF / LU1851968526 / A2JQAT / Carne Gl. Fd. M.(LU)

### Investmentstrategie

Der Fonds investiert mindestens 2/3 des Vermögens in Aktien von Unternehmen aus dem Goldsektor. Dieser Sektor umfasst Unternehmen, die ihre Tätigkeit auf die Exploration, Produktion, Weiterverarbeitung und den Handel primär von Gold und subsidiär anderen Edelmetallen ausrichten.

### Fondsspezifische Informationen

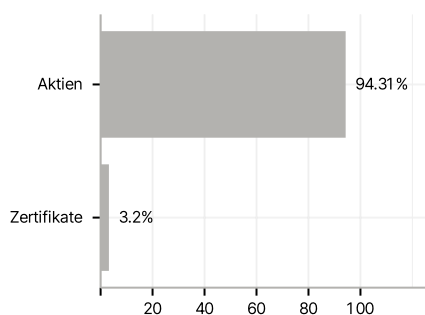
Im Rahmen der Anlagestrategie kann in wesentlichem Umfang in Derivate investiert werden. Die Fondsbestimmungen des Multipartner SICAV - Konwave Gold Equity Fund R CHF wurden durch die FMA bewilligt. Der Multipartner SICAV - Konwave Gold Equity Fund R CHF kann mehr als 35 % des Fondsvermögens in Wertpapiere/Geldmarktinstrumente folgender Emittenten investieren: einem Mitgliedstaat der EU oder seinen Gebietskörperschaften oder einem Mitgliedstaat der OECD oder von internationalen Organisationen öffentlich-rechtlichen Charakters, denen ein oder mehrere Mitgliedstaaten der EU angehören.

### Investmentziel

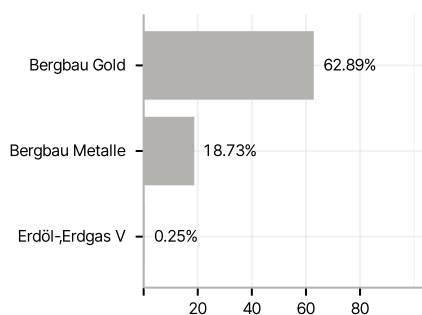
Das Ziel des Subfonds ("Fonds") ist es, einen langfristigen Kapitalzuwachs zu erreichen. Zu diesem Zweck investiert der Fonds in Aktien aus dem Sektor der Goldindustrie.

### Veranlagungsstruktur

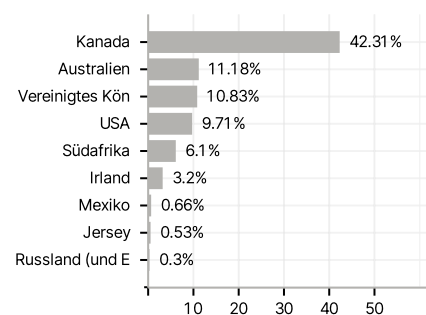
#### Anlagearten



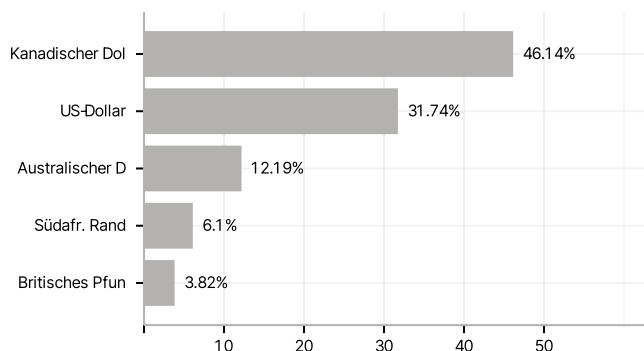
#### Branchen



#### Länder



#### Währungen



#### Größte Positionen

