

# Schroder Alternative Solutions Commodity Fund A Accumulation

KAG: Schroder IM (EU)

ISIN: LU0256322222

Rücknahmepreis: 66,67 GBP

Stand: 04.04.2025

Auflagedatum	09.06.06
Ausgabeaufschlag	5,00%
Konditionsdetails auf <a href="http://www.bawag.at">www.bawag.at</a>	
Fondsvolumen	254.91 Mio.
Ertragstyp	thesaurierend
Letzte Ausschüttung	keine
Anlageregion	weltweit
Fondstyp	AI Commodities
Fondsmanager	Dravasp Jhabvala, James...



## Kapitalanlagegesellschaft

Schroder IM (EU)
5
rue Höhenhof 1736
Luxemburg
<a href="https://www.schroders.com">https://www.schroders.com</a>

## Wertentwicklung\*

	1J	3J p.a.	5J p.a.
Performance vor AGA	+2,36%	-5,63%	-
Performance nach max. AGA	-2,51%	-7,16%	-

## Kennzahlen\*

	1J	3J	5J
Sharpe Ratio	0,00	-0,56	-
Volatilität	+11,49%	+14,16%	-

\* Performanceergebnisse der Vergangenheit lassen keine Rückschlüsse auf die künftige Entwicklung zu.

## Fondsstrategie

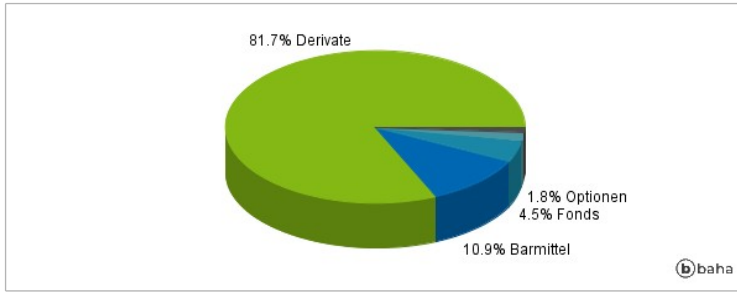
Der Fonds investiert weltweit in rohstoffbezogene Finanzinstrumente. Der Fonds geht Engagements in einem breiten Spektrum von Rohstoffen in den Sektoren Energie, Metalle und Landwirtschaft ein. Der Fonds ist darauf ausgelegt, Anlegern Engagements in Rohstoffen zu bieten. Ziel des Investmentteams ist es, in diesen Sektoren Anlagechancen zu identifizieren, indem es gründliche Analysen durchführt, um die besten Anlagen auszuwählen. Der Fonds legt vorwiegend in Rohstoffen durch Einsatz von derivativen Finanzinstrumenten an sowie in geringerem Umfang in Unternehmensaktien, Anleihen, Devisen, Geldmarktinstrumenten und hält Bareinlagen. Der Fonds erwirbt direkt keine physischen Rohstoffe.

## Kommentar:

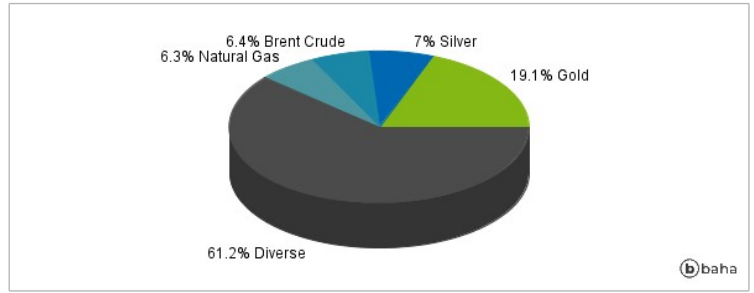
## Fondsspezifische Information

Im Rahmen der Anlagestrategie kann in wesentlichem Umfang in Derivate investiert werden. Die Fondsbestimmungen des Schroder Alternative Solutions Commodity Fund A Accumulation GBP Hedged wurden durch die FMA bewilligt. Der Schroder Alternative Solutions Commodity Fund A Accumulation GBP Hedged kann mehr als 35 % des Fondsvermögens in Wertpapiere/Geldmarktinstrumente folgender Emittenten investieren: die von einem EU-Mitgliedstaat, seinen Gebietskörperschaften, einem Nicht-Mitgliedstaat der Europäischen Union oder von internationalen öffentlich-rechtlichen Körperschaften, denen ein oder mehrere EUMitgliedstaaten angehören, ausgegeben oder garantiert werden.

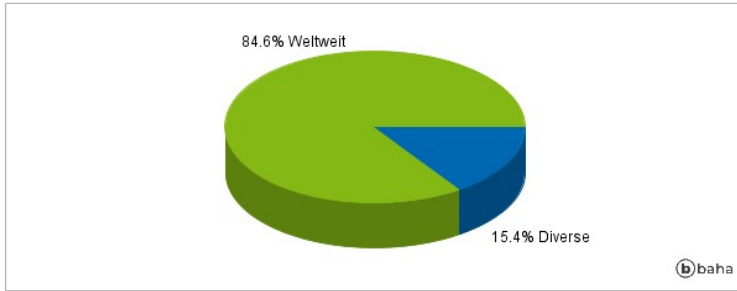
### Anlagearten



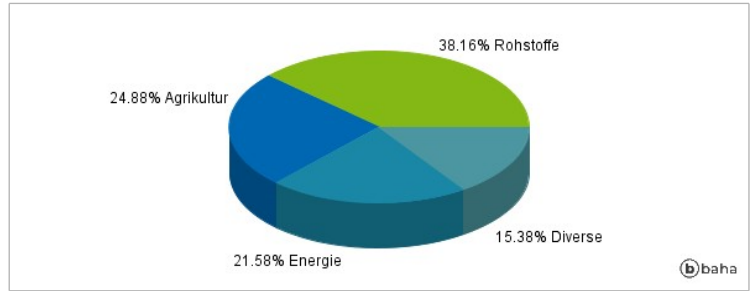
### Größte Positionen



### Länderverteilung



### Branchenverteilung



Historische Daten: 04/2025

Erstellt: 06.04.2025 23:20