

Ninety One GSF-China A Shares Fd.A (LU2200695679)

KAG: Ninety One (LU)

ISIN: LU2200695679

Rücknahmepreis: 18,58 USD

Stand: 11.11.2024

Auflagedatum	28.07.20
Ausgabeaufschlag	5,00%
Konditionsdetails auf www.bawag.at	
Fondsvolumen	90.67 Mio.
Ertragstyp	thesaurierend
Letzte Ausschüttung	keine
Anlageregion	China
Fondstyp	Branchenmix
Fondsmanager	Greg Kuhnert, Wenchang...



Kapitalanlagegesellschaft

Ninety One (LU)
2-4 Avenue Marie-Thérèse
2132 Luxembourg
Luxemburg
ninetyone.com/

Wertentwicklung*

	1J	3J p.a.	5J p.a.
Performance vor AGA	+20,79%	-7,94%	-
Performance nach max. AGA	+15,04%	-9,43%	-

Kennzahlen*

	1J	3J	5J
Sharpe Ratio	0,95	-0,57	-
Volatilität	+18,72%	+19,33%	-

* Performanceergebnisse der Vergangenheit lassen keine Rückschlüsse auf die künftige Entwicklung zu.

Fondsstrategie

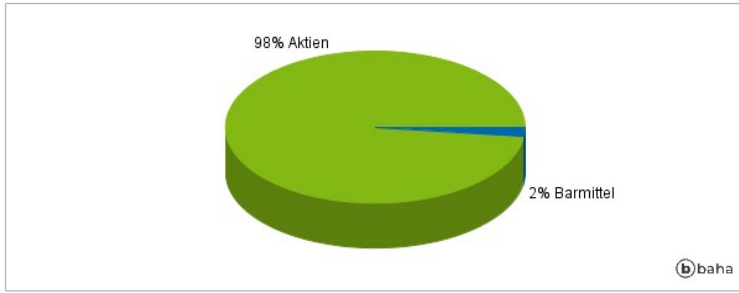
Der Fonds ist darauf ausgelegt, über Zeiträume von mindestens fünf Jahren vor Einrechnung der Gebühren eine Wertsteigerung Ihrer Anlage zu erzielen. Der Fonds investiert überwiegend (mindestens zwei Drittel) in chinesische A-Aktien. Chinesische A-Aktien sind Aktien von Unternehmen, die an chinesischen Börsen notiert sind, beispielsweise an der Shanghai Stock Exchange oder der Shenzhen Stock Exchange. Der Fonds kann ebenfalls in Derivate (Finanzkontrakte, deren Wert an den Preis eines Basiswerts gebunden ist) investieren, die sich auf chinesische A-Aktien beziehen. Der Fonds kann zeitweise in eine vergleichsweise geringe Zahl von Unternehmen investiert sein. Der Fonds konzentriert sich auf individuelle Aktienanlagen, wobei das Anlageziel unter Verwendung eines disziplinierten Anlagerahmens erreicht werden soll.

Kommentar:

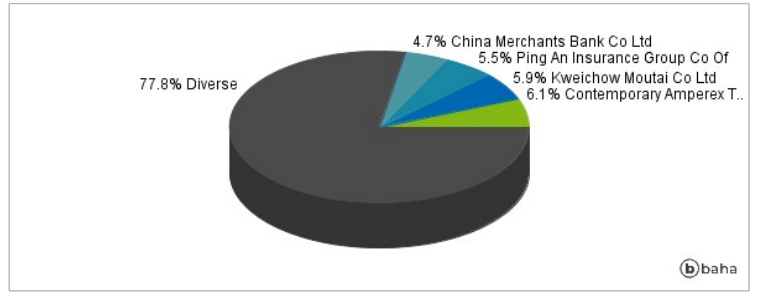
Fondsspezifische Information

Im Rahmen der Anlagestrategie kann in wesentlichem Umfang in Derivate investiert werden. Die Fondsbestimmungen des Ninety One GSF-China A Shares Fd.A wurden durch die FMA bewilligt. Der Ninety One GSF-China A Shares Fd.A kann mehr als 35 % des Fondsvermögens in Wertpapiere/Geldmarktinstrumente folgender Emittenten investieren: Member State, by its local authorities, by any other State which is a member of the OECD or the Group of twenty (G20), by the Republic of Singapore, by the Hong Kong Special Administrative Region of the People's Republic of China or by a public international body of which one or more Member State(s) are member.

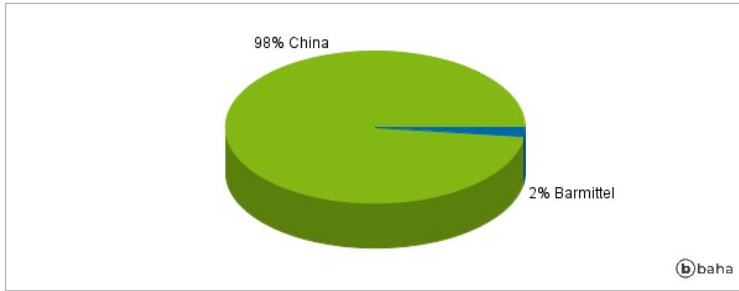
Anlagearten



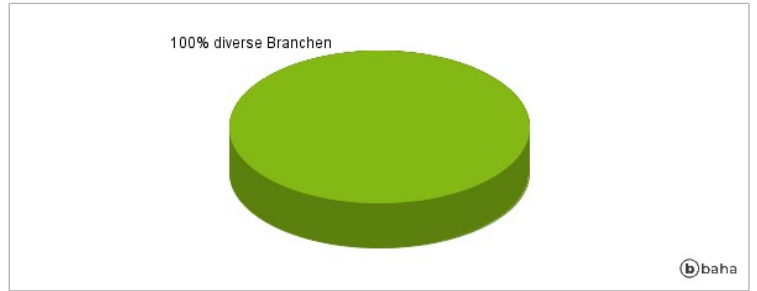
Größte Positionen



Länderverteilung



Branchenverteilung



Historische Daten: 11/2024

Erstellt: 13.11.2024 03:19