

**BIT Global Fintech Leaders R-I / DE000A2QJLA8 / A2QJLA / HANSAINVEST**

<b>Aktuell 17.04.2026<sup>1</sup></b>	<b>Region</b>	<b>Branche</b>	<b>Ausschüttungsart</b>	<b>Typ</b>
191,64 EUR	weltweit	e Finanzen	thesaurierend	Aktienfonds


**Risikokennzahlen**

SRI	1	2	3	4	5	6	7
-----	---	---	---	---	---	---	---

**Jahresperformance**

2025	+40,50%
2024	+66,73%
2023	+97,65%
2022	-54,53%

Performanceergebnisse der Vergangenheit lassen keine Rückschlüsse auf die künftige Entwicklung zu.

Stammdaten		Konditionen		Sonstige Kennzahlen	
Fondart	Einzelfond	Ausgabeaufschlag	5,00%	Mindestveranlagung	EUR 1.500,00
Kategorie	Aktien	Managementgebühr	1,02%	Sparplan	Nein
Fondsunterkategorie	Branche Finanzen	Depotgebühr	0,15%	UCITS / OGAW	Ja
Ursprungsland	Deutschland	Tilgungsgebühr	0,00%	Gewinnbeteiligung	15,00%
Tranchenvolumen	(17.04.2026) EUR 59,73 Mio.	Sonstige lfd. Kosten (10.04.2026)	1,13%	Umschichtgebühr	-
Gesamt-Fondsvolumen	(17.04.2026) EUR 62,60 Mio.	Transaktionskosten	0,64%	<b>Fondsgesellschaft</b>	
Auflegedatum	03.05.2021	HANSAINVEST			
KESSt-Meldefonds	Ja	Kapstadtring 8, 22297, Hamburg			
Beginn des Geschäftsjahres	01.05.	Deutschland			
Nachhaltigkeitsfondsart	-	<a href="https://www.hansainvest.com">https://www.hansainvest.com</a>			
Fondsmanager	BIT Capital GmbH				
Thema	FinTech				

Performance	1M	6M	YTD	1J	2J	3J	5J	seit Beginn
Performance	+8,92%	+0,42%	+4,54%	+78,30%	+122,76%	+312,48%	+91,64%	+91,64%
Performance p.a.	-	-	-	+78,30%	+49,25%	+60,31%	+14,02%	+14,02%
Performance p.a. nach max. AGA	-	-	-	+69,81%	+45,65%	+57,79%	+12,79%	+12,89%
Sharpe Ratio	4,86	-0,04	0,41	2,33	1,46	1,92	-	0,34
Volatilität	35,23%	36,37%	35,14%	32,59%	32,15%	30,23%	-	34,53%
Schlechtester Monat	-	-11,00%	-11,00%	-11,00%	-12,06%	-12,06%	-21,07%	-21,07%
Bester Monat	-	+21,02%	+21,02%	+21,02%	+21,02%	+21,02%	+21,02%	+21,02%
Maximaler Verlust	-10,00%	-21,84%	-21,84%	-21,84%	-27,90%	-27,90%	-	-68,00%

**Vertriebszulassung**

Österreich, Deutschland, Schweiz;

1. Wichtiger Hinweis zum Aktualisierungsstand: Das angegebene Datum bezieht sich ausschließlich auf die Berechnung des NAV.

RISIKOHINWEISE: Die Informationen auf dieser Seite dienen ausschließlich zu Informationszwecken und sollten weder als Verkaufsangebot noch als Aufforderung zum Kauf des Wertpapiers oder einer Empfehlung zugunsten des Wertpapiers verstanden werden. Die baha GmbH und die BAWAG P.S.K. Bank für Arbeit und Wirtschaft und Österreichische Postsparkasse Aktiengesellschaft übernehmen trotz sorgfältigster Recherche keinerlei Haftung für die Richtigkeit der angegebenen Daten.  
Factsheet erstellt von: www.baha.com am 18.04.2026 02:14

### Investmentstrategie

Die Anlagestrategie des Fonds beinhaltet einen aktiven Managementprozess. Der Fonds bildet weder einen Wertpapierindex ab, noch orientiert sich die Gesellschaft für den Fonds an einem festgelegten Vergleichsmaßstab. Dies bedeutet, dass der Fondsmanager die für den Fonds zu erwerbenden Vermögensgegenstände auf Basis eines festgelegten Investitionsprozesses aktiv identifiziert, im eigenen Ermessen auswählt und nicht passiv einen Referenzindex nachbildet. Grundlage des Investitionsprozesses ist ein etablierter Research Prozess, bei dem der Fondsmanager potentiell interessante Unternehmen, Regionen, Staaten oder Wirtschaftszweige insbesondere auf Basis von Datenbankanalysen, Unternehmensberichten, Wirtschaftsprognosen, öffentlich verfügbaren Informationen und persönlichen Eindrücken und Gesprächen analysiert. Nach Durchführung dieses Prozesses entscheidet der Fondsmanager unter Beachtung der gesetzlichen Vorgaben und Anlagebedingungen über den Kauf und Verkauf des konkreten Vermögensgegenstandes. Gründe für An- oder Verkauf können hierbei insbesondere eine veränderte Einschätzung der zukünftigen Unternehmensentwicklung, die aktuelle Markt- oder Nachrichtenlage, die regionalen, globalen oder branchenspezifischen Konjunktur- und Wachstumsprognosen und die zum Zeitpunkt der Entscheidung bestehende Risikotragfähigkeit oder Liquidität des Fonds sein. Im Rahmen des Investitionsprozesses werden auch die mit dem An- oder Verkauf verbundenen möglichen Risiken berücksichtigt. Risiken können hierbei eingegangen werden, wenn der Fondsmanager das Verhältnis zwischen Chance und Risiko...

### Fondsspezifische Informationen

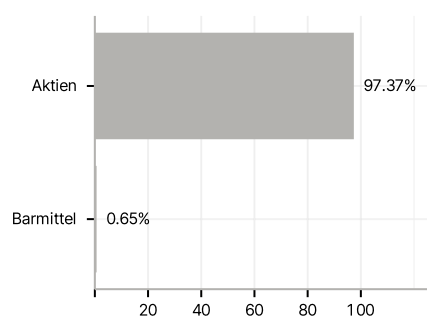
Im Rahmen der Anlagestrategie kann in wesentlichem Umfang in Derivate investiert werden.

### Investmentziel

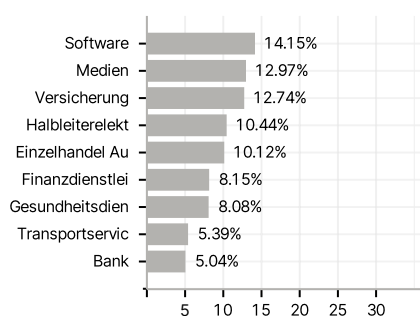
Ziel der Anlagepolitik ist die Erwirtschaftung einer angemessenen Rendite des angelegten Kapitals, d.h. nach Inflation, Kosten und Steuern, im Rahmen der verfolgten Anlagestrategie. Dabei wird die Erzielung einer Rendite bei angemessenem Risiko angestrebt. Der Fonds legt weltweit in Unternehmen an, die ganz oder teilweise dem Segment der Fintechs zuzuordnen sind. Bei Fintechs handelt es sich um Unternehmen, welche auf Basis des Internets und anderer Technologien und Kommunikationsmöglichkeiten, Finanzdienstleistungen oder Dienstleistungen im finanziellen Bereich an private wie auch B2B Kunden anbieten. Der Fonds erwirbt dabei die Titel, welche nach Auffassung des Portfoliomanagements das größte Potenzial für einen langfristigen Wertanstieg aufweisen und vom strukturellen Wandel der Wirtschaft im Allgemeinen, aber insbesondere der Finanzindustrie, profitieren können. In diesem Zusammenhang können dem Fonds auch Zertifikate auf Kryptowährungen beigemischt werden.

### Veranlagungsstruktur

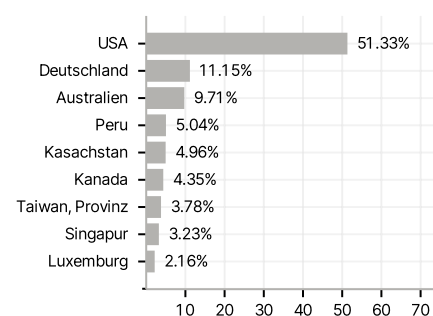
#### Anlagearten



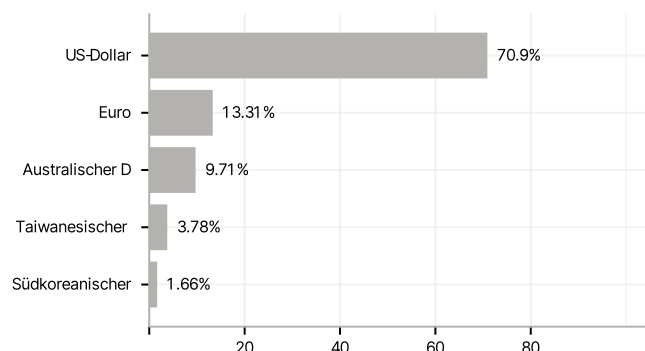
#### Branchen



#### Länder



#### Währungen



#### Größte Positionen

