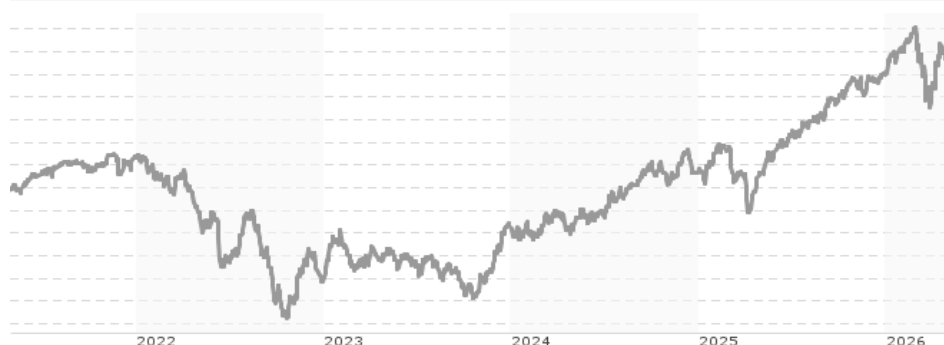


AMUNDI FUNDS GLOBAL MULTI-ASSET CONSERVATIVE - I2 EUR / LU2079696568 / A2PVYN / Amundi Luxembourg

| | | | | |
|---------------------------------------|---------------|-------------------------------|-------------------------|------------------|
| Aktuell 28.04.2026¹ | Region | Branche | Ausschüttungsart | Typ |
| 1251,57 EUR | weltweit | Mischfonds/anleihenorientiert | thesaurierend | Gemischter Fonds |


Risikokennzahlen

| | | | | | | | |
|-----|---|---|---|---|---|---|---|
| SRI | 1 | 2 | 3 | 4 | 5 | 6 | 7 |
|-----|---|---|---|---|---|---|---|

Jahresperformance

| | |
|------|---------|
| 2025 | +8,52% |
| 2024 | +4,97% |
| 2023 | +5,25% |
| 2022 | -10,64% |
| 2021 | +4,64% |

Performanceergebnisse der Vergangenheit lassen keine Rückschlüsse auf die künftige Entwicklung zu.

| Stammdaten | | Konditionen | | Sonstige Kennzahlen | |
|----------------------------|-------------------------------------|---|-------|--------------------------|--------------|
| Fondart | Einzelfond | Ausgabeaufschlag | 0,00% | Mindestveranlagung | EUR 1.500,00 |
| Kategorie | Mischfonds | Managementgebühr | 0,55% | Sparplan | Nein |
| Fondsunterkategorie | Mischfonds/anleihenorientiert | Depotgebühr | - | UCITS / OGAW | Ja |
| Ursprungsland | Luxemburg | Tilgungsgebühr | 0,00% | Gewinnbeteiligung | 0,00% |
| Tranchenvolumen | (28.04.2026) EUR 71,57 Mio. | Sonstige lfd. Kosten (07.04.2026) | 0,77% | Umschichtgebühr | 1,00% |
| Gesamt-Fondsvolumen | (28.04.2026) EUR 1,96 Mrd. | Transaktionskosten | 0,33% | Fondsgesellschaft | |
| Auflagedatum | 27.11.2019 | Amundi Luxembourg | | | |
| KESSt-Meldefonds | Ja | 5 allée Scheffer, L-2520, Luxembourg | | | |
| Beginn des Geschäftsjahres | 01.07. | Luxemburg | | | |
| Nachhaltigkeitsfondsart | - | https://www.amundi.lu | | | |
| Fondsmanager | F. Sandrini E. Bovalini | | | | |
| | F. Sandrini, E. Bovalini, L. Cesari | | | | |
| Thema | - | | | | |

| Performance | 1M | 6M | YTD | 1J | 2J | 3J | 5J | seit Beginn |
|--------------------------------|--------|--------|--------|---------|---------|---------|---------|-------------|
| Performance | +3,63% | +1,56% | +1,29% | +10,26% | +15,15% | +18,44% | +11,51% | +25,61% |
| Performance p.a. | - | - | - | +10,26% | +7,32% | +5,80% | +2,20% | +3,62% |
| Performance p.a. nach max. AGA | - | - | - | +10,26% | +7,31% | +5,80% | +2,20% | +3,61% |
| Sharpe Ratio | 5,75 | 0,15 | 0,24 | 1,52 | 1,03 | 0,73 | 0,01 | 0,27 |
| Volatilität | 9,46% | 6,55% | 7,72% | 5,31% | 5,00% | 4,96% | 5,17% | 5,41% |
| Schlechtester Monat | - | -5,13% | -5,13% | -5,13% | -5,13% | -5,13% | -5,18% | -5,18% |
| Bester Monat | - | +2,93% | +2,93% | +2,93% | +2,93% | +3,17% | +4,26% | +5,52% |
| Maximaler Verlust | -1,12% | -6,10% | -6,10% | -6,10% | -6,10% | -6,10% | -14,15% | -14,15% |

Vertriebszulassung

Österreich, Deutschland, Schweiz, Luxemburg;

1. Wichtiger Hinweis zum Aktualisierungsstand: Das angegebene Datum bezieht sich ausschließlich auf die Berechnung des NAV.

RISIKOHINWEISE: Die Informationen auf dieser Seite dienen ausschließlich zu Informationszwecken und sollten weder als Verkaufsangebot noch als Aufforderung zum Kauf des Wertpapiers oder einer Empfehlung zugunsten des Wertpapiers verstanden werden. Die baha GmbH und die BAWAG P.S.K. Bank für Arbeit und Wirtschaft und Österreichische Postsparkasse Aktiengesellschaft übernehmen trotz sorgfältigster Recherche keinerlei Haftung für die Richtigkeit der angegebenen Daten.
Factsheet erstellt von: www.baha.com am 30.04.2026 03:53

AMUNDI FUNDS GLOBAL MULTI-ASSET CONSERVATIVE - I2 EUR / LU2079696568 / A2PVYN / Amundi Luxembourg

Investmentstrategie

Der Teilfonds wird aktiv verwaltet. Er investiert hauptsächlich in Unternehmens- und Staatsanleihen sowie in Geldmarktinstrumente. Der Teilfonds investiert weltweit, auch in aufstrebenden Märkten. Diese Anlagen können unter Investment Grade liegen. Der Teilfonds kann nach dem Ermessen des Anlageverwalters Währungsrisiken auf Portfolioebene absichern oder auch nicht. Der Teilfonds nutzt Derivate, um verschiedene Risiken zu reduzieren (Hedging), das Portfolio effizienter zu verwalten und Engagements (long oder short) in verschiedenen Vermögenswerten, Märkten oder anderen Anlagemöglichkeiten wie Schuldtitel, Aktien, Zinssätze, Devisen und Inflation einzugehen.

Fondsspezifische Informationen

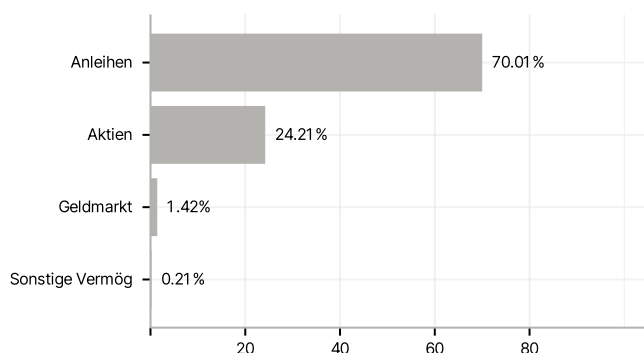
Im Rahmen der Anlagestrategie kann in wesentlichem Umfang in Derivate investiert werden.

Investmentziel

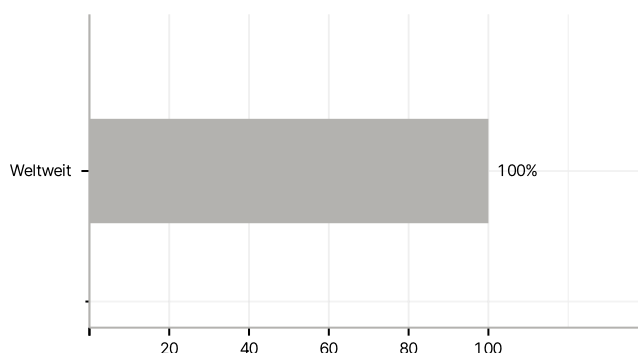
Der Teilfonds strebt über die empfohlene Haltedauer eine Wertsteigerung Ihrer Anlage (vorwiegend durch Kapitalwachstum) an und ist dabei bestrebt, einen höheren ESG-Score als den des Anlageuniversums zu erzielen.

Veranlagungsstruktur

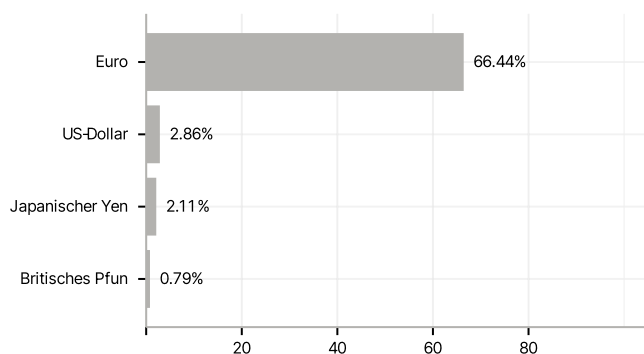
Anlagearten



Länder



Währungen



Größte Positionen

