

Assenagon I Multi Asset Conservative (N) / LU1297483205 / A140L1 / Assenagon AM

Aktuell 02.04.2026 ¹	Region	Branche	Ausschüttungsart	Typ
55,18 EUR	weltweit	Multiasset	ausschüttend	Gemischter Fonds



Risikokennzahlen

SRI	1	2	3	4	5	6	7
-----	---	---	---	---	---	---	---

Jahresperformance

2025	+10,62%
2024	+9,28%
2023	+8,60%
2022	-9,55%

Performanceergebnisse der Vergangenheit lassen keine Rückschlüsse auf die künftige Entwicklung zu.

Stammdaten		Konditionen		Sonstige Kennzahlen	
Fondart	Dachfonds	Ausgabeaufschlag	0,00%	Mindestveranlagung	EUR 0,00
Kategorie	Mischfonds	Managementgebühr	1,55%	Sparplan	Nein
Fondsunterkategorie	Multiasset	Depotgebühr	-	UCITS / OGAW	Ja
Ursprungsland	Luxemburg	Tilgungsgebühr	0,00%	Gewinnbeteiligung	10,00%
Tranchenvolumen	(02.04.2026) EUR 20,71 Mio.	Sonstige lfd. Kosten (24.02.2026)	2,31%	Umschichtgebühr	0,00%
Gesamt-Fondsvolumen	(02.04.2026) EUR 1,25 Mrd.	Transaktionskosten	0,29%	Fondsgesellschaft	
Auflegedatum	20.04.2021	Ausschüttungen		Assenagon AM	
KESSt-Meldefonds	Ja	17.11.2025	1.26 EUR	1B, Heienhaff, Aerogolf Center, 1736, Senningerberg	
Beginn des Geschäftsjahres	01.10.	18.11.2024	1.13 EUR	Luxemburg	
Nachhaltigkeitsfondsart	-	14.11.2023	1.12 EUR	https://www.assenagon.com	
Fondsmanager	René Reißhauer Thomas Handte	17.11.2022	1.26 EUR		
System.Linq.Enumerable+EnumerablePartition`1[System.Char]..		18.11.2021	1.25 EUR		
Thema	-				

Performance	1M	6M	YTD	1J	2J	3J	5J	seit Beginn
Performance	-2,66%	+3,81%	+1,45%	+10,91%	+17,99%	+30,67%	+24,71%	+24,71%
Performance p.a.	-	-	-	+10,91%	+8,62%	+9,33%	+4,56%	+4,56%
Performance p.a. nach max. AGA	-	-	-	+10,91%	+8,62%	+9,33%	+4,52%	+4,54%
Sharpe Ratio	-5,31	1,30	0,82	1,82	1,50	1,78	-	0,56
Volatilität	5,53%	4,39%	4,76%	4,84%	4,35%	4,07%	-	4,41%
Schlechtester Monat	-	-3,30%	-3,30%	-3,30%	-3,30%	-3,30%	-3,30%	-3,30%
Bester Monat	-	+2,76%	+2,76%	+2,76%	+2,76%	+3,92%	+3,92%	+3,92%
Maximaler Verlust	-3,56%	-3,95%	-3,95%	-4,77%	-6,57%	-6,57%	-	-11,93%

Vertriebszulassung

Österreich, Deutschland, Schweiz, Luxemburg;

1. Wichtiger Hinweis zum Aktualisierungsstand: Das angegebene Datum bezieht sich ausschließlich auf die Berechnung des NAV.

RISIKOHINWEISE: Die Informationen auf dieser Seite dienen ausschließlich zu Informationszwecken und sollten weder als Verkaufsangebot noch als Aufforderung zum Kauf des Wertpapiers oder einer Empfehlung zugunsten des Wertpapiers verstanden werden. Die baha GmbH und die BAWAG P.S.K. Bank für Arbeit und Wirtschaft und Österreichische Postsparkasse Aktiengesellschaft übernehmen trotz sorgfältigster Recherche keinerlei Haftung für die Richtigkeit der angegebenen Daten.
Factsheet erstellt von: www.baha.com am 08.04.2026 23:33

Assenagon I Multi Asset Conservative (N) / LU1297483205 / A140L1 / Assenagon AM

Investmentstrategie

Der Teilfonds bewirbt ökologische und soziale Merkmale. Um das Anlageziel zu erreichen nutzt der Fonds einen Multi Asset-Ansatz. Darunter wird verstanden, dass dem Portfolio Management eine große Bandbreite an Anlageklassen zur Verfügung steht, um daraus besonders attraktive Investments auszuwählen. Die Integration von ESG-Kriterien und die Berücksichtigung von Nachhaltigkeitsrisiken im Anlageprozess zielen neben der Erfüllung der Vorgaben für eine nachhaltige Geldanlage auch auf eine Verbesserung der ESG-Charakteristiken des Gesamtportfolios ab. Zu den möglichen Anlageklassen gehören die internationalen...

Fondsspezifische Informationen

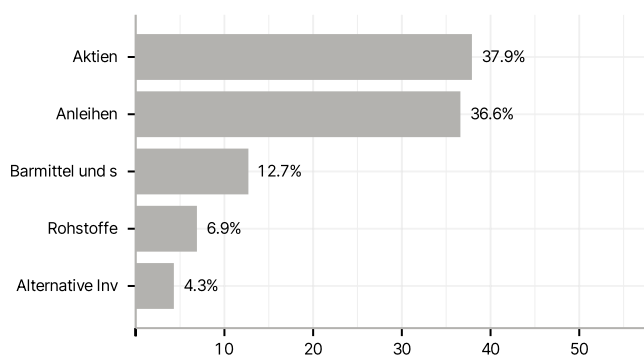
Im Rahmen der Anlagestrategie kann in wesentlichem Umfang in Derivate investiert werden. Im Rahmen der Anlagestrategie kann überwiegend in andere Investmentfonds investiert werden. Die Fondsbestimmungen des Assenagon I Multi Asset Conservative (N) wurden durch die FMA bewilligt. Der Assenagon I Multi Asset Conservative (N) kann mehr als 35 % des Fondsvermögens in Wertpapiere/Geldmarktinstrumente folgender Emittenten investieren: member state of the European Union or its local authorities or by a member state of the OECD or by public international bodies to which one or more member states of the European Union belong or by other states recognised by the CSSF (Brazil, Singapore, Russia, Indonesia or South Africa), to which one or more Member States of the European Union belong, or by other countries recognised by the CSSF (Brazil, Singapore, Russia, Indonesia or South Africa).

Investmentziel

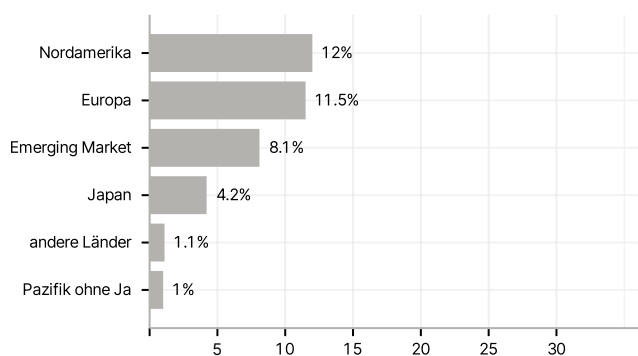
Der Fonds verfolgt das Ziel, durch eine flexible Investition in verschiedene Anlageklassen einen Kapitalzuwachs zu erwirtschaften. Der Fonds wird aktiv verwaltet, ohne dass die Investitionen auf ein bestimmtes Benchmarkuniversum beschränkt sind.

Veranlagungsstruktur

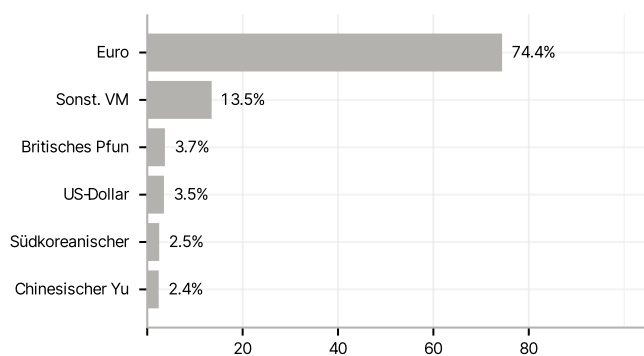
Anlagearten



Länder



Währungen



Größte Positionen

