

Neuberger Berman Uncor.Str.F.A USD (IE00BF076L85)

KAG: Neuberger Berman AM

ISIN: IE00BF076L85

Rücknahmepreis: 10,07 USD

Stand: 03.10.2024

Auflagedatum	26.01.18
Ausgabeaufschlag	5,00%
Konditionsdetails auf www.bawag.at	
Fondsvolumen	848.83 Mio.
Ertragstyp	thesaurierend
Letzte Ausschüttung	keine
Anlageregion	weltweit
Fondstyp	AI Hedgefonds Multi Strategies
Fondsmanager	Fred Ingham, Ian Haas...
Kapitalanlagegesellschaft	
Neuberger Berman AM	
32 Molesworth Street	
D02 Y512 Dublin	
Irland	
https://www.nb.com	



Wertentwicklung*		1J	3J p.a.	5J p.a.
Performance	vor AGA	-3,35%	+0,17%	-0,41%
Performance	nach max. AGA	-7,95%	-1,45%	-1,38%
Kennzahlen*		1J	3J	5J
Sharpe Ratio		-1,20	-0,51	-0,67
Volatilität		+5,52%	+6,03%	+5,42%

* Performanceergebnisse der Vergangenheit lassen keine Rückschlüsse auf die künftige Entwicklung zu.

Fondsstrategie

Der Fonds strebt mit einem diversifizierten Portfolio unkorrelierter Anlagestrategien über einen Marktzyklus (in der Regel 3 Jahre) eine durchschnittliche Zielrendite von 5 % über derjenigen des ICE BofA US Dollar 3-Month Deposit Offered Rate Constant Maturity Index (Total Return, USD) ("Benchmark") nach Portfoliokosten (wie im Prospekt und im Nachtrag angegeben) an. Korrelation ist die Beziehung oder Verbindung zwischen verschiedenen Anlagen. Der Fonds verteilt sein Vermögen auf mehrere Anlageberater, die verschiedene Anlagestrategien einsetzen. Es kann nicht garantiert werden, dass der Fonds auch wirklich sein Anlageziel erreicht, und das investierte Kapital ist Risiken ausgesetzt.

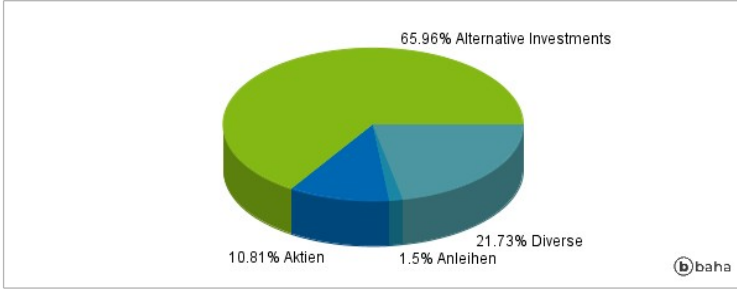
Die Berater werden mit dem Ziel ausgewählt, ein Portfolio von Strategien aufzubauen, die über einen vollständigen Anlagezyklus hinweg eine geringe Korrelation zu den globalen Märkten für Aktien und Anleihen aufweisen. Obwohl der Fonds seine Anlagen auf die USA und andere Länder der Organisation für wirtschaftliche Zusammenarbeit und Entwicklung konzentriert, kann er auch in (weniger entwickelte) aufstrebende Länder investieren. Der Fonds kann Strategien anwenden, die eine große Anzahl von derivativen Finanzinstrumenten einsetzen, die potenzielle Erträge oder potenzielle Verluste steigern können. Infolgedessen kann der Fonds einen erheblichen Anteil seines Vermögens in Zahlungsmitteln oder Zahlungsmitteläquivalenten halten, um seinen Verpflichtungen im Zusammenhang mit diesen Instrumenten nachzukommen. Der Fonds wendet die ESG-Politik nicht an und der Sub-Investmentmanager erachtet Nachhaltigkeitsrisiken als nicht relevant für die Anlagestrategie des Fonds.

Kommentar:

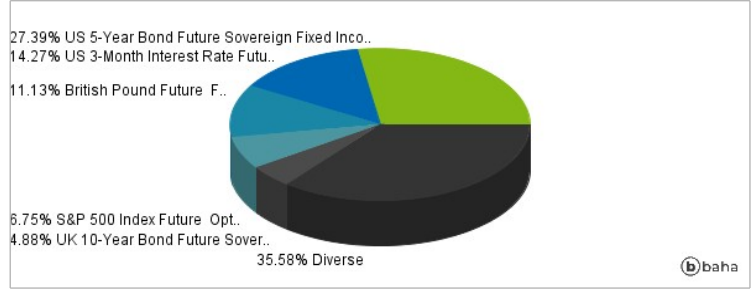
Fondsspezifische Information

Im Rahmen der Anlagestrategie kann in wesentlichem Umfang in Derivate investiert werden. Die Fondsbestimmungen des Neuberger Berman Uncor.Str.F.A USD wurden durch die FMA bewilligt. Der Neuberger Berman Uncor.Str.F.A USD kann mehr als 35 % des Fondsvermögens in Wertpapiere/Geldmarktinstrumente folgender Emittenten investieren: Member State, its local authorities, non- Member States or public international body of which one or more Member States are members.OECD Governments (provided the relevant issues are investment grade), Government of the People's Republic of China, Government of Brazil (provided the issues are of investment grade), Government of India (provided the issues are of investment grade), Government of Singapore, European Investment Bank, European Bank for Reconstruction and Development, International Finance Corporation, International Monetary Fund, Euratom, The Asian Development Bank, European Central Bank, Council of Europe, Eurofima, African Development Bank, International Bank for Reconstruction and Development (The World Bank), The Inter-American Development Bank, European Union, Federal National Mortgage Association (Fannie Mae), Federal Home Loan Mortgage Corporation (Freddie Mac), Government National Mortgage Association (Ginnie Mae), Student Loan Marketing Association (Sallie Mae), Federal Home Loan Bank, Federal Farm Credit Bank, Tennessee Valley Authority, Straight-A Funding LLC..

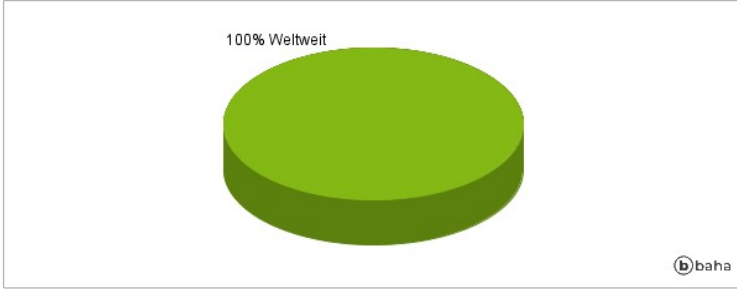
Anlagearten



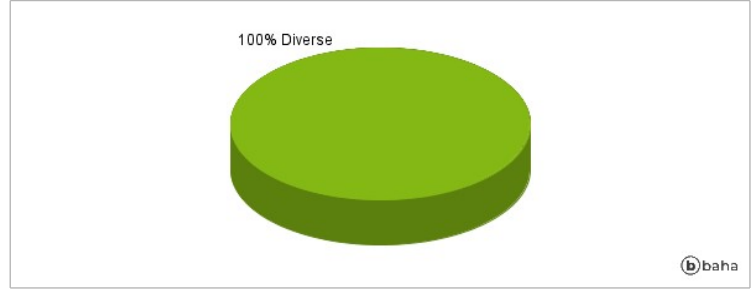
Größte Positionen



Länderverteilung



Branchenverteilung



Historische Daten: 10/2024

Erstellt: 05.10.2024 05:15