

Ninety One GSF-Global Gold F.A EUR H (LUI578889864)

KAG: Ninety One (LU)

ISIN: LUI578889864

Rücknahmepreis: 26,35 EUR

Stand: 18.11.2024

Auflagedatum	24.03.17
Ausgabeaufschlag	5,00%
Konditionsdetails auf www.bawag.at	
Fondsvolumen	400.98 Mio.
Ertragstyp	thesaurierend
Letzte Ausschüttung	keine
Anlageregion	weltweit
Fondstyp	Edelmetalle
Fondsmanager	George Cheveley



Kapitalanlagegesellschaft

Ninety One (LU)
2-4 Avenue Marie-Thérè
2132 Luxembourg
Luxemburg
ninetyone.com/

Wertentwicklung*		1J	3J p.a.	5J p.a.
Performance vor AGA		+25,85%	-1,82%	+3,09%
Performance nach max. AGA		+19,86%	-3,40%	+2,09%
Kennzahlen*		1J	3J	5J
Sharpe Ratio		0,86	-0,16	0,00
Volatilität		+26,75%	+29,42%	+32,72%

* Performanceergebnisse der Vergangenheit lassen keine Rückschlüsse auf die künftige Entwicklung zu.

Fondsstrategie

Langfristig den Wert Ihrer Anlage zu steigern.

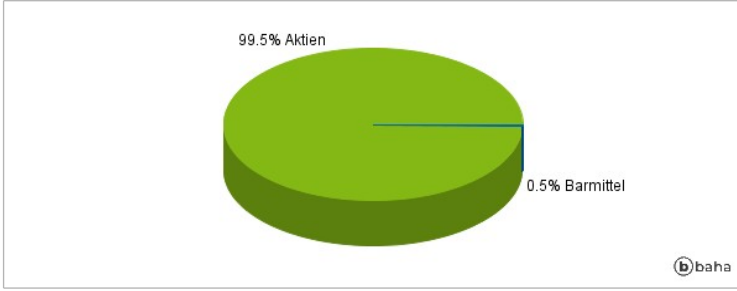
Investiert überwiegend in die Aktien von Unternehmen aus aller Welt, die im Goldbergbau tätig sind. Kann auch bis zu ein Drittel seines Werts in die Aktien von Unternehmen investieren, die am Abbau von anderen Edelmetallen, Mineralien oder Nichtedelmetallen beteiligt sind. Der Fonds kann in andere Vermögenswerte investieren und Zahlungsmittel halten. Der Prozess zur Einzeltitelauswahl ist researchorientiert, mit einem Schwerpunkt auf unternehmensspezifischen Faktoren. Gleichzeitig werden auch mittelfristige Rohstoffpreisprognosen und makroökonomische Entwicklungen berücksichtigt.

Kommentar:

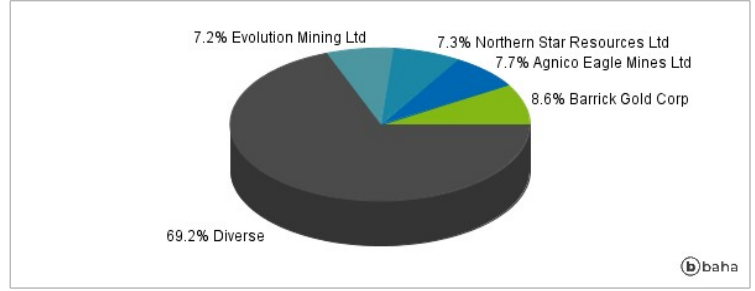
Fondsspezifische Information

Im Rahmen der Anlagestrategie kann in wesentlichem Umfang in Derivate investiert werden. Die Fondsbestimmungen des Ninety One GSF-Global Gold F.A EUR H wurden durch die FMA bewilligt. Der Ninety One GSF-Global Gold F.A EUR H kann mehr als 35 % des Fondsvermögens in Wertpapiere/Geldmarktinstrumente folgender Emittenten investieren: Member State, by its local authorities, by any other State which is a member of the OECD or the Group of twenty (G20), by the Republic of Singapore, by the Hong Kong Special Administrative Region of the People's Republic of China or by a public international body of which one or more Member State(s) are member.

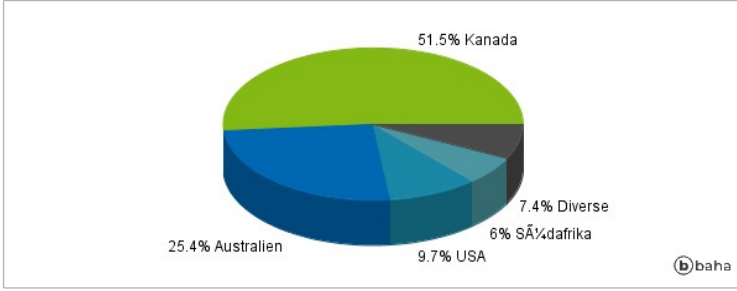
Anlagearten



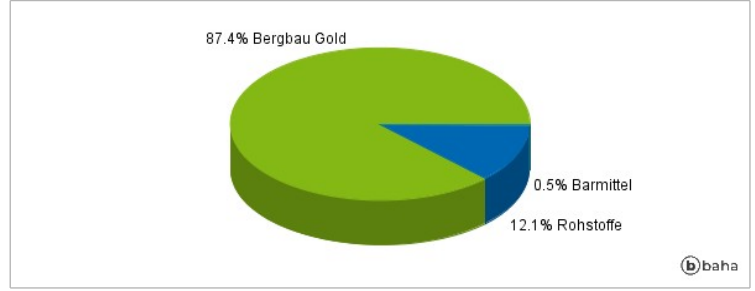
Größte Positionen



Länderverteilung



Branchenverteilung



Historische Daten: 11/2024

Erstellt: 20.11.2024 00:20