

T.Rowe P.F.S.China Evol.Eq.F.Q(USD) (LU2187417543)

KAG: T.Rowe Price M. (LU)

ISIN: LU2187417543

Rücknahmepreis: 8,38 USD

Stand: 20.12.2024

Auflagedatum	10.08.20
Ausgabeaufschlag	-
Konditionsdetails auf www.bawag.at	
Fondsvolumen	215.30 Mio.
Ertragstyp	thesaurierend
Letzte Ausschüttung	keine
Anlageregion	China
Fondstyp	Branchenmix
Fondsmanager	Wenli Zheng



Kapitalanlagegesellschaft	
T.Rowe Price M. (LU)	
100 East Pratt Street	
MD 21202 Baltimore	
USA	
https://www.troweprice.com	

Wertentwicklung*		1J	3J p.a.	5J p.a.
Performance vor AGA		+15,54%	-10,19%	-
Performance nach max. AGA		+15,54%	-10,19%	-
Kennzahlen*		1J	3J	5J
Sharpe Ratio		0,58	-0,54	-
Volatilität		+21,81%	+24,20%	-

* Performanceergebnisse der Vergangenheit lassen keine Rückschlüsse auf die künftige Entwicklung zu.

Fondsstrategie

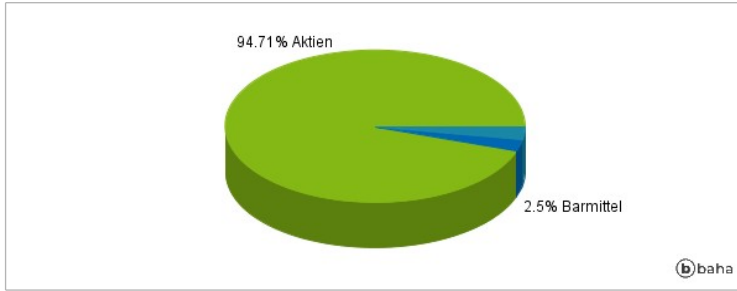
Langfristige Steigerung des Wertes seiner Anteile durch die Wertsteigerung seiner Anlagen. Der Fonds wird aktiv verwaltet und investiert vorwiegend in ein diversifiziertes Portfolio von Aktien chinesischer Unternehmen und kann ein erhebliches Engagement in Unternehmen mit geringerer Marktkapitalisierung halten. Der Fonds kann Derivate zur Absicherung und zum effizienten Portfoliomanagement einsetzen.

Kommentar:

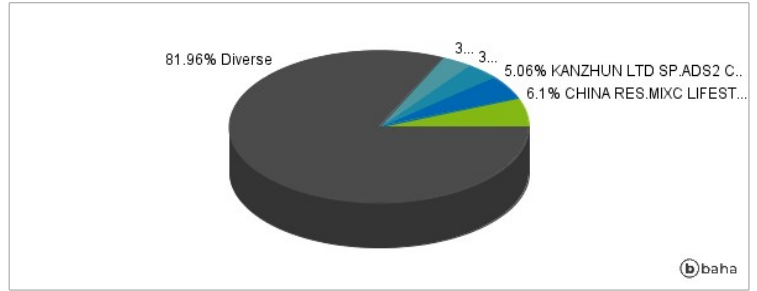
Fondsspezifische Information

Im Rahmen der Anlagestrategie kann in wesentlichem Umfang in Derivate investiert werden. Aufgrund der Zusammensetzung des Fonds oder der verwendeten Managementtechniken weist der Fonds eine erhöhte Volatilität auf, d.h. die Anteilswerte sind auch innerhalb kurzer Zeiträume großen Schwankungen nach oben und nach unten ausgesetzt, wobei auch Kapitalverluste nicht ausgeschlossen werden können. Die Fondsbestimmungen des T.Rowe P.F.S.China Evol.Eq.F.Q(USD) wurden durch die FMA bewilligt. Der T.Rowe P.F.S.China Evol.Eq.F.Q(USD) kann mehr als 35 % des Fondsvermögens in Wertpapiere/Geldmarktinstrumente folgender Emittenten investieren: Mitgliedsstaat der EU, einer lokalen öffentlichen Behörde innerhalb der EU, einer internationalen Einrichtung, der mindestens ein Mitgliedsstaat der EU angehört.

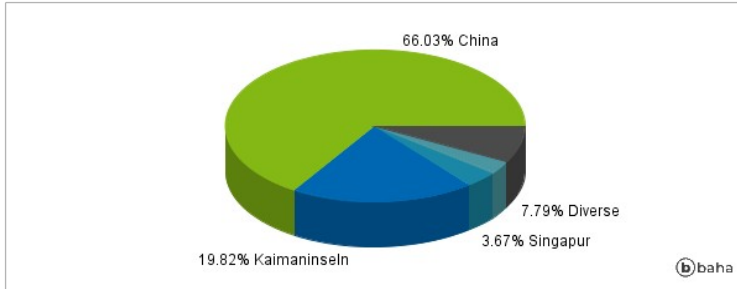
Anlagearten



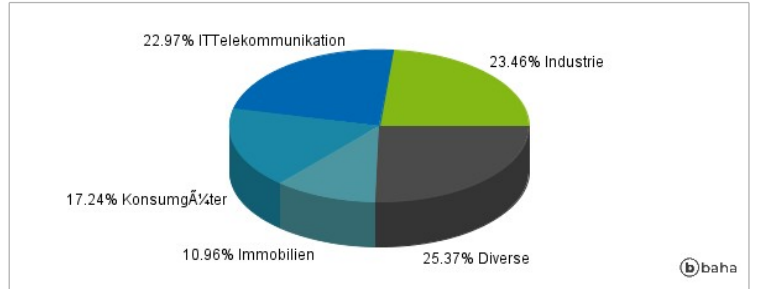
Größte Positionen



Länderverteilung



Branchenverteilung



Historische Daten: 12/2024

Erstellt: 23.12.2024 16:32