

# Nordea 1 - Global Social Empowerment Fund - BI - USD / LU2257592787 / A2QHUT / Nordea Inv. Funds

<b>Aktuell 04.05.2026<sup>1</sup></b>	<b>Region</b>	<b>Branche</b>	<b>Ausschüttungsart</b>	<b>Typ</b>
136,54 USD	weltweit	enmix	thesaurierend	Aktienfonds



## Risikokennzahlen

SRI	1	2	3	4	5	6	7
-----	---	---	---	---	---	---	---

## Jahresperformance

2025	+15,50%
2024	+11,37%
2023	+16,51%
2022	-19,59%
2021	-0,70%

Performanceergebnisse der Vergangenheit lassen keine Rückschlüsse auf die künftige Entwicklung zu.

Stammdaten		Konditionen		Sonstige Kennzahlen	
Fondart	Einzelfond	Ausgabeaufschlag	0,00%	Mindestveranlagung	EUR 75.000,00
Kategorie	Aktien	Managementgebühr	0,75%	Sparplan	Nein
Fondsunterkategorie	Branchenmix	Depotgebühr	-	UCITS / OGAW	Ja
Ursprungsland	Luxemburg	Tilgungsgebühr	0,00%	Gewinnbeteiligung	0,00%
Tranchenvolumen	(16.11.2023) USD 85151,450	Sonstige lfd. Kosten (27.02.2026)	0,96%	Umschichtgebühr	-
Gesamt-Fondsvolumen	(04.05.2026) USD 35,51 Mio.	Transaktionskosten	0,08%	<b>Fondsgesellschaft</b>	
Auflegedatum	03.12.2020	Nordea Inv. Funds			
KESSt-Meldefonds	Ja	562, Rue de Neudorf, L-2220, Luxembourg			
Beginn des Geschäftsjahres	01.01.	Luxemburg			
Nachhaltigkeitsfondsart	Ethik/Ökologie	<a href="https://www.nordea.lu">https://www.nordea.lu</a>			
Fondsmanager	Thomas Sørensen Olutayo Osunkunle				
Thema	Humanisierung				

Performance	1M	6M	YTD	1J	2J	3J	5J	seit Beginn
Performance	+11,05%	+7,72%	+8,56%	+24,11%	+31,70%	+56,51%	+28,39%	+36,54%
Performance p.a.	-	-	-	+24,19%	+14,80%	+16,09%	+5,12%	+5,92%
Performance p.a. nach max. AGA	-	-	-	+24,11%	+14,76%	+16,10%	+5,12%	+5,91%
Sharpe Ratio	15,30	0,80	1,33	1,49	0,74	0,90	0,18	0,23
Volatilität	20,27%	17,53%	18,90%	14,79%	16,92%	15,39%	16,33%	16,16%
Schlechtester Monat	-	-8,77%	-8,77%	-8,77%	-8,77%	-8,77%	-10,38%	-10,38%
Bester Monat	-	+12,33%	+12,33%	+12,33%	+12,33%	+12,33%	+12,33%	+12,33%
Maximaler Verlust	-2,22%	-10,62%	-10,62%	-10,62%	-18,96%	-18,96%	-34,70%	-35,49%

## Vertriebszulassung

Österreich, Deutschland, Schweiz;

1. Wichtiger Hinweis zum Aktualisierungsstand: Das angegebene Datum bezieht sich ausschließlich auf die Berechnung des NAV.

RISIKOHINWEISE: Die Informationen auf dieser Seite dienen ausschließlich zu Informationszwecken und sollten weder als Verkaufsangebot noch als Aufforderung zum Kauf des Wertpapiers oder einer Empfehlung zugunsten des Wertpapiers verstanden werden. Die baha GmbH und die BAWAG P.S.K. Bank für Arbeit und Wirtschaft und Österreichische Postsparkasse Aktiengesellschaft übernehmen trotz sorgfältigster Recherche keinerlei Haftung für die Richtigkeit der angegebenen Daten.  
Factsheet erstellt von: www.baha.com am 05.05.2026 05:45

### Investmentstrategie

Das Managementteam konzentriert sich bei der aktiven Verwaltung des Fondsportfolios auf Unternehmen, die im Rahmen ihres Produkt- oder Dienstleistungsangebots Lösungen für gesellschaftliche Belange bieten, und die seiner Ansicht nach überdurchschnittliche Wachstumsaussichten und Anlagemerkmale bieten. Der Fonds investiert vorwiegend in Aktien von Unternehmen weltweit. Insbesondere legt der Fonds mindestens 75% seines Gesamtvermögens in Aktien und aktienähnlichen Wertpapieren an. Der Fonds kann bis zu 25% seines Gesamtvermögens (direkt über Stock Connect) in chinesischen A-Aktien anlegen oder bis zu dieser Höhe in diesen engagiert sein. Der Fonds wird (über Anlagen oder Barmittel) in anderen Währungen als der Basiswährung engagiert sein.

### Fondsspezifische Informationen

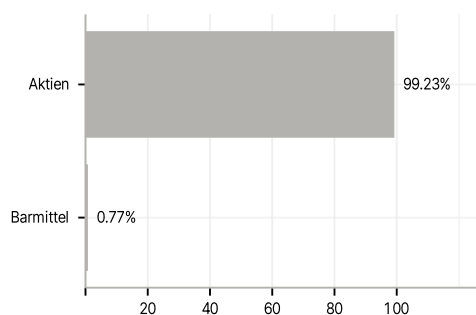
Im Rahmen der Anlagestrategie kann in wesentlichem Umfang in Derivate investiert werden.

### Investmentziel

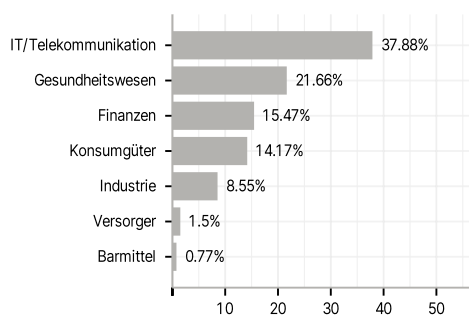
Der Fonds strebt nachhaltige Anlagen gemäß seinem nachhaltigen Anlageziel sowie langfristiges Kapitalwachstum für seine Anteilsinhaber an.

### Veranlagungsstruktur

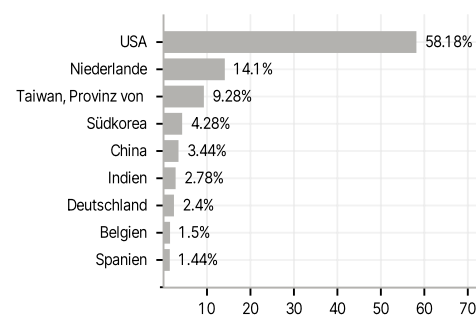
#### Anlagearten



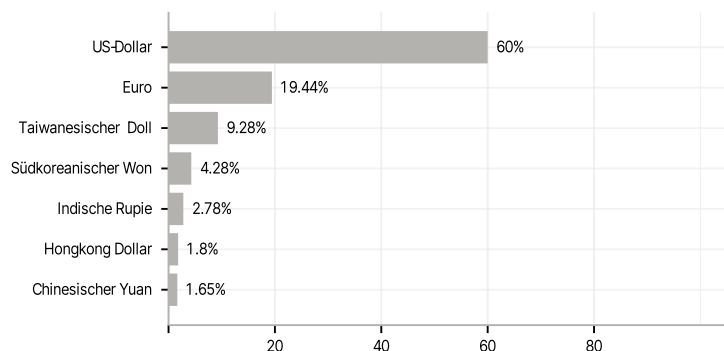
#### Branchen



#### Länder



#### Währungen



#### Größte Positionen

