

DB ESG Balanced SAA (EUR)DPMC (LU2132880167)

KAG: DWS Investment SA

ISIN: LU2132880167

Rücknahmepreis: 12070,34 EUR

Stand: 13.11.2024

Auflagedatum	14.10.20
Ausgabeaufschlag	-
Konditionsdetails auf www.bawag.at	
Fondsvolumen	852.88 Mio.
Ertragstyp	thesaurierend
Letzte Ausschüttung	keine
Anlageregion	weltweit
Fondstyp	Mischfonds/ausgewogen
Fondsmanager	Thomas Stollenwerk
Kapitalanlagegesellschaft	
DWS Investment SA	
Mainzer Landstraße 11-17	
60329 Frankfurt am Main	
Deutschland	
https://www.dws.de	



Wertentwicklung*	1J	3J p.a.	5J p.a.
Performance vor AGA	+14,09%	+1,63%	-
Performance nach max. AGA	+14,09%	+1,63%	-
Kennzahlen*	1J	3J	5J
Sharpe Ratio	1,91	-0,19	-
Volatilität	+5,82%	+7,25%	-

* Performanceergebnisse der Vergangenheit lassen keine Rückschlüsse auf die künftige Entwicklung zu.

Fondsstrategie

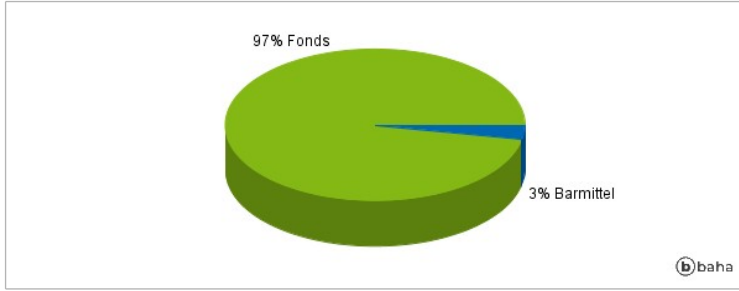
Der Fonds wird aktiv verwaltet. Der Fonds wird nicht unter Bezugnahme auf eine Benchmark verwaltet. Der Fonds bewirbt ökologische und soziale Merkmale und unterliegt den Offenlegungspflichten eines Finanzprodukts gemäß Artikel 8 Absatz 1 der Verordnung (EU) 2019/2088 über nachhaltigkeitsbezogene Offenlegungspflichten im Finanzdienstleistungssektor. Weitere Informationen zu den ESG-Kriterien können dem Verkaufsprospekt und der DWS-Website entnommen werden. Das Anlageziel des Fonds besteht darin, einen mittel- bis langfristigen Kapitalzuwachs zu erzielen. Um das Anlageziel zu erreichen, strebt der Fonds Investments in Portfolios aus drei Hauptanlageklassen an, die untereinander und in sich diversifiziert sind. Dabei handelt es sich um ein Anleihenportfolio, ein Aktienportfolio und ein alternatives Portfolio. Die Anlagen des Fonds werden auf Grundlage der vom Anlageberater, dem Geschäftsbereich Wealth Management der Deutschen Bank AG, ausgesprochenen Empfehlungen nach dem Ermessen des Fondsmanagers, der DWS Investment GmbH, auf die Portfolios aufgeteilt. Zur Beratung des Fondsmanagers verwendet der Anlageberater den Ansatz einer strategischen Asset Allokation, bei dem die erwartete Rendite, Volatilität und Korrelation in jedem Portfolio berücksichtigt werden. Der Anlageberater ist bestrebt, eine Aufteilung vorzuschlagen, die eine Chance auf einen mittel- bis langfristigen Kapitalzuwachs bietet. Die erwartete Spanne der Allokation für ein "ausgewogenes" Portfolio liegt bei a) Anleihenportfolio: bis zu 75%, b) Aktienportfolio: 25-60% und c) alternatives Portfolio: 0-15%. Außerdem strebt der Fonds an, Vermögenswerte aus dem Euroraum in jedem der Portfolios überzugewichten, damit der Fonds einen europäischen Schwerpunkt hat. Ein Engagement in den Portfolios wird in erster Linie wie folgt eingegangen: durch eine Anlage in einem oder mehreren börsengehandelten Fonds (jeweils ein ETF) oder in anderen Organismen für gemeinsame Anlagen oder, bei Engagements in einzelnen Rohstoffen, über mit der Wertentwicklung der jeweiligen Rohstoffe verknüpfte Schuldtitel wie Exchange-Traded Notes oder Zertifikate. Alternativ zur Anlage in einem ETF kann der Fondsmanager durch den Einsatz derivativer Finanzinstrumente ein Engagement in einem Finanzindex eingehen. Bei der Auswahl geeigneter Anlagen werden ökologische und soziale Aspekte und die Grundsätze guter Unternehmensführung (sogenannte ESG-Kriterien für "Environmental", "Social" und "Governance") berücksichtigt.

Kommentar:

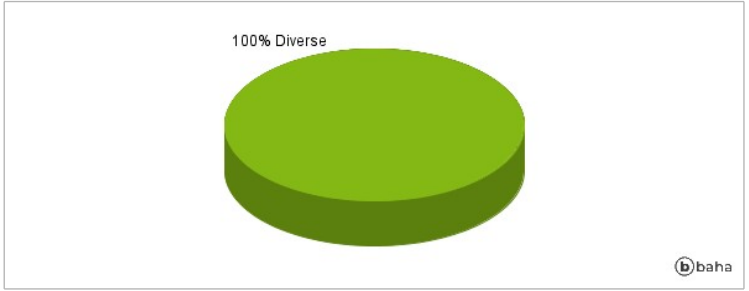
Fondsspezifische Information

Im Rahmen der Anlagestrategie kann in wesentlichem Umfang in Derivate investiert werden. Die Fondsbestimmungen des DB ESG Balanced SAA (EUR)DPMC wurden durch die FMA bewilligt. Der DB ESG Balanced SAA (EUR)DPMC kann mehr als 35 % des Fondsvermögens in Wertpapiere/Geldmarktinstrumente folgender Emittenten investieren: einem sonstigen Mitgliedstaat der Organisation für wirtschaftliche Zusammenarbeit und Entwicklung (OECD), der G20 oder Singapur oder von einer internationalen öffentlich-rechtlichen Einrichtung, der mindestens ein Mitgliedstaat der Europäischen Union angehört, begeben oder garantiert werden.

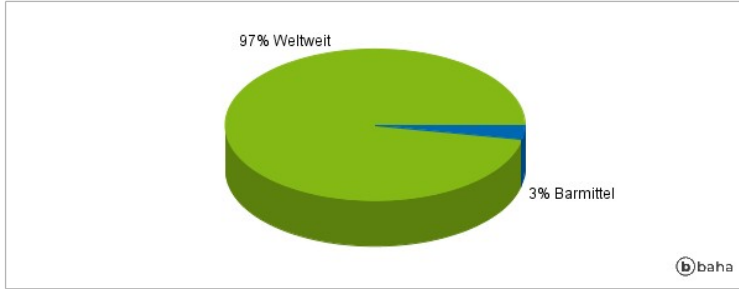
Anlagearten



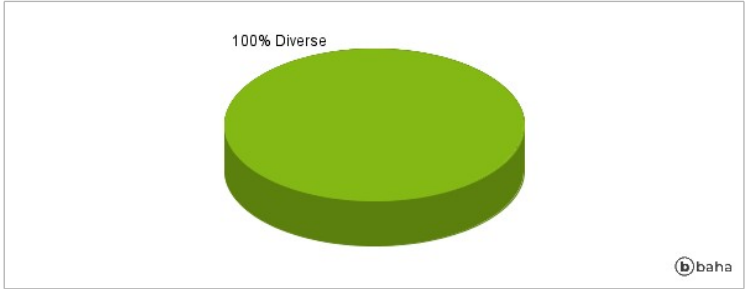
Größte Positionen



Länderverteilung



Branchenverteilung



Historische Daten: 11/2024

Erstellt: 14.11.2024 07:53