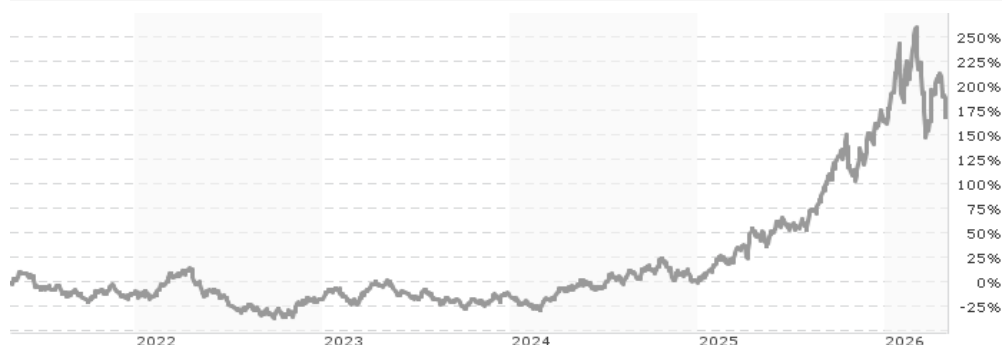


**CPR Invest - Global Gold Mines - I USD - Acc / LU1989766875 / A2PJQT / CPR Asset Management**

<b>Aktuell 29.04.2026<sup>1</sup></b>	<b>Region</b>	<b>Branche</b>	<b>Ausschüttungsart</b>	<b>Typ</b>
232,30 USD	weltweit	e Edelmetalle	thesaurierend	Aktienfonds


**Risikokennzahlen**

SRI	1	2	3	4	5	6	7
-----	---	---	---	---	---	---	---

**Jahresperformance**

2025	+160,07%
2024	+14,76%
2023	+5,89%
2022	-8,87%
2021	-10,23%

Performanceergebnisse der Vergangenheit lassen keine Rückschlüsse auf die künftige Entwicklung zu.

Stammdaten		Konditionen		Sonstige Kennzahlen	
Fondart	Einzelfond	Ausgabeaufschlag	5,00%	Mindestveranlagung	EUR 100.000,00
Kategorie	Aktien	Managementgebühr	0,90%	Sparplan	Nein
Fondsunterkategorie	Branche Edelmetalle	Depotgebühr	-	UCITS / OGAW	Ja
Ursprungsland	Luxemburg	Tilgungsgebühr	0,00%	Gewinnbeteiligung	15,00%
Tranchenvolumen	(29.04.2026) USD 23,07 Mio.	Sonstige lfd. Kosten	(07.04.2026) 1,11%	Umschichtgebühr	5,00%
Gesamt-Fondsvolumen	(29.04.2026) USD 2,31 Mrd.	Transaktionskosten	0,18%	<b>Fondsgesellschaft</b>	
Auflegedatum	16.10.2020	CPR Asset Management			
KESSt-Meldefonds	Ja	90, boulevard Pasteur, 75015, Paris			
Beginn des Geschäftsjahres	01.08.	Frankreich			
Nachhaltigkeitsfondsart	-	www.cpr-am.fr/			
Fondsmanager	Mr. Arnaud du Plessis				
	Mr. Stéphane Soussan				
Thema	-				

Performance	1M	6M	YTD	1J	2J	3J	5J	seit Beginn
Performance	+1,57%	+27,13%	+1,94%	+83,07%	+176,42%	+170,24%	+175,11%	+138,26%
Performance p.a.	-	-	-	+83,07%	+66,26%	+39,37%	+22,42%	+17,00%
Performance p.a. nach max. AGA	-	-	-	+74,35%	+62,25%	+37,04%	+21,24%	+15,95%
Sharpe Ratio	0,42	1,26	0,08	1,93	1,76	1,11	0,63	0,46
Volatilität	44,13%	47,25%	52,24%	41,83%	36,46%	33,61%	32,29%	32,32%
Schlechtester Monat	-	-21,25%	-21,25%	-21,25%	-21,25%	-21,25%	-21,25%	-21,25%
Bester Monat	-	+22,71%	+22,71%	+22,71%	+22,71%	+22,71%	+22,71%	+22,71%
Maximaler Verlust	-14,25%	-30,96%	-30,96%	-30,96%	-30,96%	-30,96%	-44,84%	-46,40%

**Vertriebszulassung**

Österreich, Deutschland, Schweiz, Luxemburg;

1. Wichtiger Hinweis zum Aktualisierungsstand: Das angegebene Datum bezieht sich ausschließlich auf die Berechnung des NAV.

### Investmentstrategie

Die Anlagestrategie des Teilfonds zielt darauf ab, Aktien aus beliebigen Ländern auszuwählen, die hauptsächlich in der Förderung von Gold oder anderen Edelmetallen und Mineralien oder anderen damit verbundenen Bergbauaktivitäten tätig sind. Der Best-in-Class-Ansatz schließt prinzipiell keinen Wirtschaftsbereich aus. Bei diesem Ansatz sind also alle Wirtschaftssektoren vertreten, und der Teilfonds kann daher in einigen kontroversen Sektoren engagiert sein. Das Aktienengagement des Teilfonds wird zwischen 75 % und 120 % seines Vermögens betragen. Der Teilfonds investiert mindestens 75 % seines Vermögens in Aktien und aktienähnliche Wertpapiere aus allen Ländern ohne Kapitalisierungsbeschränkungen. Der Teilfonds kann derivative Instrumente zu Absicherungszwecken und für ein effizientes Portfoliomanagement einsetzen.

### Fondsspezifische Informationen

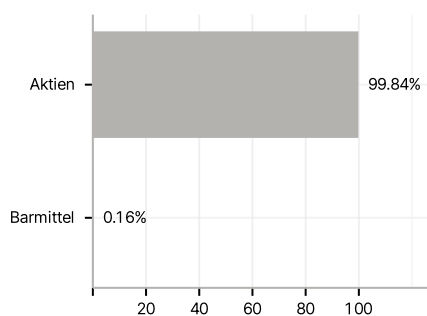
Im Rahmen der Anlagestrategie kann in wesentlichem Umfang in Derivate investiert werden. Die Fondsbestimmungen des CPR Invest - Global Gold Mines - I USD - Acc wurden durch die FMA bewilligt. Der CPR Invest - Global Gold Mines - I USD - Acc kann mehr als 35 % des Fondsvermögens in Wertpapiere/ Geldmarktinstrumente folgender Emittenten investieren: Mitgliedstaat, dessen Gebietskörperschaften oder Behörden oder von einem anderen Mitgliedstaat der OECD, G20-Länder, Hongkong und Singapur oder von internationalen Organismen öffentlich-rechtlicher Art, denen ein oder mehrere EU-Mitgliedstaat(en) angehören.

### Investmentziel

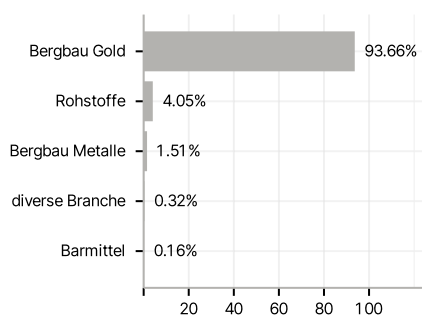
Das Ziel des Teilfonds besteht darin, den NYSE Arca Gold Miners Net Return Index (in der Währung der jeweiligen Anteilsklasse) über einen langfristigen Zeitraum (mindestens 5 Jahre) zu übertreffen, indem er in internationale Aktien investiert, die hauptsächlich in der Förderung von Gold oder anderen Edelmetallen und Mineralien oder anderen damit verbundenen Bergbauaktivitäten tätig sind.

### Veranlagungsstruktur

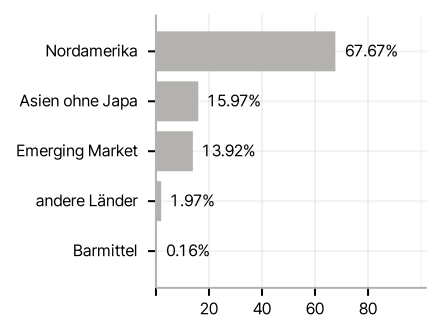
#### Anlagearten



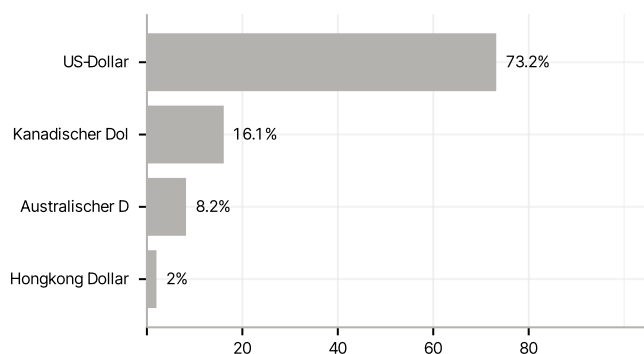
#### Branchen



#### Länder



#### Währungen



#### Größte Positionen

