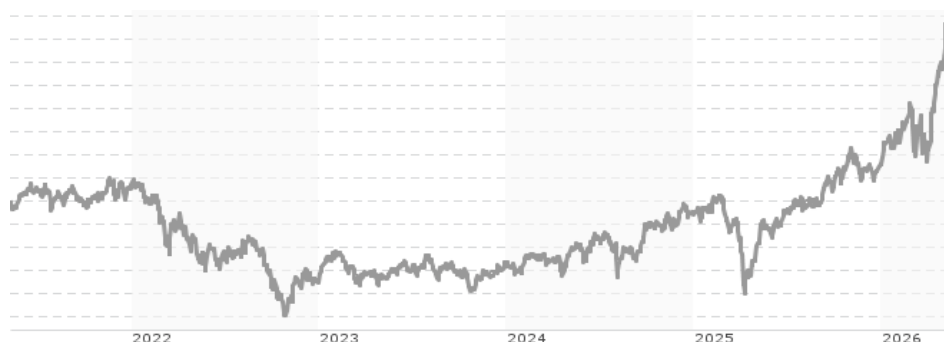


CT (Lux) Responsible Global Emerging Markets Equity I Acc EUR / LU1805264121 / A2JHSQ / Threadneedle M. (LU)

Aktuell 07.05.2026¹	Region	Branche	Ausschüttungsart	Typ
16,90 EUR	Emerging Markets	enmix	thesaurierend	Aktienfonds


Risikokennzahlen

SRI	1	2	3	4	5	6	7
-----	---	---	---	----------	---	---	---

Jahresperformance

2025	+11,19%
2024	+11,85%
2023	+5,25%
2022	-20,28%
2021	+9,04%

Performanceergebnisse der Vergangenheit lassen keine Rückschlüsse auf die künftige Entwicklung zu.

Stammdaten		Konditionen		Sonstige Kennzahlen	
Fondart	Einzelfond	Ausgabeaufschlag	5,00%	Mindestveranlagung	EUR 1.000.000,00
Kategorie	Aktien	Managementgebühr	0,75%	Sparplan	Nein
Fondsunterkategorie	Branchenmix	Depotgebühr	0,50%	UCITS / OGAW	Ja
Ursprungsland	Luxemburg	Tilgungsgebühr	0,00%	Gewinnbeteiligung	0,00%
Tranchenvolumen	(07.05.2026) USD 3,86 Mio.	Sonstige lfd. Kosten	(03.03.2026) 1,11%	Umschichtgebühr	0,00%
Gesamt-Fondsvolumen	(07.05.2026) USD 95,01 Mio.	Transaktionskosten	0,44%	Fondsgesellschaft	
Auflegedatum	20.04.2018	Threadneedle M. (LU)			
KESSt-Meldefonds	Ja	Route de Trèves 6E, L-2632, Luxemburg			
Beginn des Geschäftsjahres	01.10.	Luxemburg			
Nachhaltigkeitsfondsart	Ethik/Ökologie	https://www.columbiathreadneedle.lu			
Fondsmanager	Gokce Bulut, Dara J. White				
Thema	-				

Performance	1M	6M	YTD	1J	2J	3J	5J	seit Beginn
Performance	+22,11%	+27,55%	+27,84%	+51,71%	+53,36%	+65,52%	+38,75%	+69,00%
Performance p.a.	-	-	-	+51,71%	+23,84%	+18,33%	+6,77%	+6,73%
Performance p.a. nach max. AGA	-	-	-	+44,48%	+20,85%	+16,38%	+5,73%	+6,08%
Sharpe Ratio	46,00	2,67	3,88	2,65	1,21	1,02	0,29	0,29
Volatilität	22,48%	22,91%	25,84%	18,66%	17,80%	15,77%	15,70%	15,48%
Schlechtester Monat	-	-9,46%	-9,46%	-9,46%	-9,46%	-9,46%	-10,55%	-16,23%
Bester Monat	-	+18,42%	+18,42%	+18,42%	+18,42%	+18,42%	+18,42%	+18,42%
Maximaler Verlust	-1,07%	-10,38%	-10,38%	-10,38%	-21,14%	-21,14%	-28,25%	-30,01%

Vertriebszulassung

Österreich, Deutschland, Schweiz, Luxemburg;

1. Wichtiger Hinweis zum Aktualisierungsstand: Das angegebene Datum bezieht sich ausschließlich auf die Berechnung des NAV.

 RISIKOHINWEISE: Die Informationen auf dieser Seite dienen ausschließlich zu Informationszwecken und sollten weder als Verkaufsangebot noch als Aufforderung zum Kauf des Wertpapiers oder einer Empfehlung zugunsten des Wertpapiers verstanden werden. Die baha GmbH und die BAWAG P.S.K. Bank für Arbeit und Wirtschaft und Österreichische Postsparkasse Aktiengesellschaft übernehmen trotz sorgfältigster Recherche keinerlei Haftung für die Richtigkeit der angegebenen Daten.
 Factsheet erstellt von: www.baha.com am 09.05.2026 12:32

CT (Lux) Responsible Global Emerging Markets Equity I Acc EUR / LU1805264121 / A2JHSQ / Threadneedle M. (LU)

Investmentstrategie

Der Manager investiert nur in Unternehmen, die sich klar zu guter Unternehmensführung und Nachhaltigkeit bekennen. Unternehmen sind verpflichtet, bestimmte Standards zu erfüllen, darunter eine ausgewogen besetzte und unabhängige Geschäftsführung, Transparenz, Offenlegung und Schutz der Rechte von Anteilseignern. Zudem müssen sie sich eindeutig zu nachhaltigen Praktiken in Sachen Umwelt und Soziales bekennen. Der Fonds kann zur Absicherung und für ein effizientes Portfoliomanagement in Finanz- und Devisenterminkontrakte (Kauf eines Vermögenswerts zu einem festgelegten Preis und einem festgelegten Datum in der Zukunft) anlegen. Der Fonds wird aktiv in Bezug auf den MSCI Emerging Markets NR Index verwaltet.

Fondsspezifische Informationen

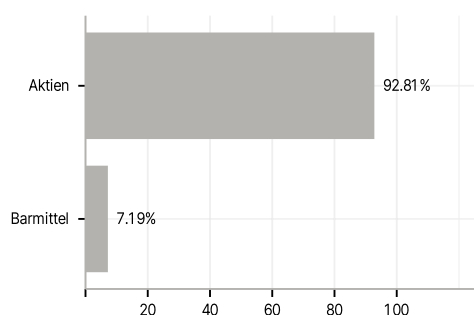
Im Rahmen der Anlagestrategie kann in wesentlichem Umfang in Derivate investiert werden. Die Fondsbestimmungen des CT (Lux) Responsible Global Emerging Markets Equity I Acc EUR wurden durch die FMA bewilligt. Der CT (Lux) Responsible Global Emerging Markets Equity I Acc EUR kann mehr als 35 % des Fondsvermögens in Wertpapiere/Geldmarktinstrumente folgender Emittenten investieren: by a Member State of the EU, by its local authorities or agencies, or by another state accepted by the Luxembourg supervisory authority (being at the date of this Prospectus OECD member states, Singapore, or any member of the G20) or by public international bodies of which one or more Member States of the EU are members.

Investmentziel

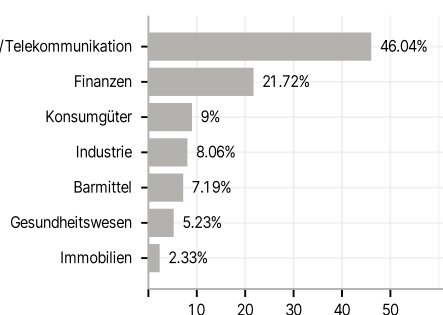
Ziel ist es, ein Medium bereitzustellen, über das sich Anleger an einem aktiv verwalteten Portfolio aus Aktien und aktienbezogenen Wertpapieren wie Optionsscheinen (das Recht, ein Wertpapier, meist eine Aktie, zu einem bestimmten Preis innerhalb eines bestimmten Zeitraums zu kaufen) von Unternehmen in aufstrebenden Märkten, die zu einer nachhaltigen wirtschaftlichen Entwicklung beitragen oder davon profitieren, beteiligen können.

Veranlagungsstruktur

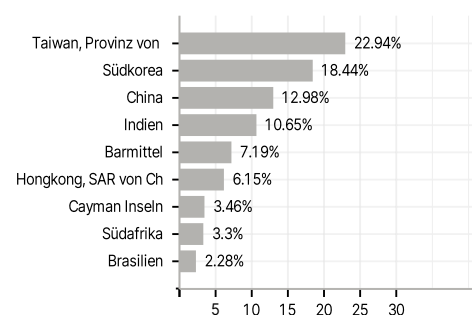
Anlagearten



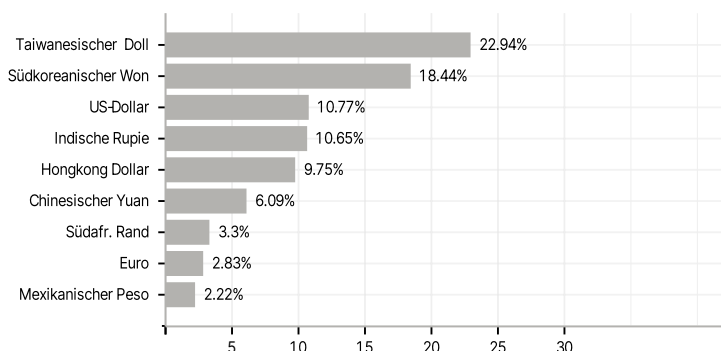
Branchen



Länder



Währungen



Größte Positionen

