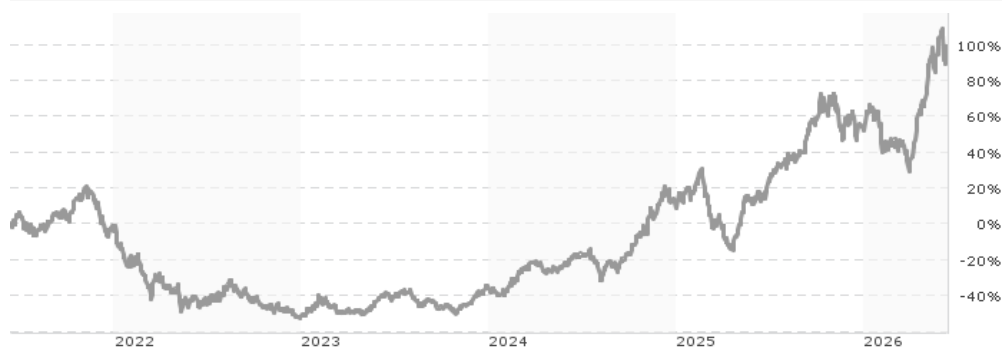


**BIT Global Leaders R-II / DE000A2QJKYO / A2QJKY / HANSAINVEST**

<b>Aktuell 12.06.2026 <sup>1</sup></b>	<b>Region</b>	<b>Branche</b>	<b>Ausschüttungsart</b>	<b>Typ</b>
202,33 EUR	weltweit	enmix	thesaurierend	Aktienfonds


**Risikokennzahlen**

SRI	1	2	3	4	5	6	7
-----	---	---	---	---	---	---	---

**Jahresperformance**

2025	+37,97%
2024	+70,33%
2023	+34,09%
2022	-48,96%

Performanceergebnisse der Vergangenheit lassen keine Rückschlüsse auf die künftige Entwicklung zu.

Stammdaten		Konditionen		Sonstige Kennzahlen	
Fondart	Einzelfond	Ausgabeaufschlag	5,00%	Mindestveranlagung	EUR 1.500,00
Kategorie	Aktien	Managementgebühr	1,87%	Sparplan	Nein
Fondsunterkategorie	Branchenmix	Depotgebühr	0,15%	UCITS / OGAW	Ja
Ursprungsland	Deutschland	Tilgungsgebühr	0,00%	Gewinnbeteiligung	0,00%
Tranchenvolumen	(12.06.2026) EUR 15,18 Mio.	Sonstige lfd. Kosten (05.06.2026)	1,93%	Umschichtgebühr	-
Gesamt-Fondsvolumen	(12.06.2026) EUR 121,72 Mio.	Transaktionskosten	1,03%	<b>Fondsgesellschaft</b>	
Auflegedatum	15.03.2021	HANSAINVEST			
KESSt-Meldefonds	Ja	Kapstadtring 8, 22297, Hamburg			
Beginn des Geschäftsjahres	01.11.	Deutschland			
Nachhaltigkeitsfondsart	-	<a href="https://www.hansainvest.com">https://www.hansainvest.com</a>			
Fondsmanager	BIT Capital GmbH				
Thema	-				

Performance	1M	6M	YTD	1J	2J	3J	5J	seit Beginn
Performance	+3,38%	+24,44%	+29,05%	+68,97%	+144,69%	+232,72%	+99,83%	+102,33%
Performance p.a.	-	-	-	+68,97%	+56,42%	+49,23%	+14,86%	+14,38%
Performance p.a. nach max. AGA	-	-	-	+60,93%	+52,65%	+46,88%	+13,74%	+13,30%
Sharpe Ratio	1,12	1,57	2,23	2,17	1,75	1,65	0,40	0,38
Volatilität	40,59%	33,54%	33,96%	30,73%	30,91%	28,50%	31,21%	31,41%
Schlechtester Monat	-	-11,89%	-11,89%	-11,89%	-15,71%	-15,71%	-19,57%	-19,57%
Bester Monat	-	+29,72%	+29,72%	+29,72%	+29,72%	+29,72%	+29,72%	+29,72%
Maximaler Verlust	-9,68%	-22,45%	-22,45%	-25,43%	-34,51%	-34,51%	-60,95%	-60,95%

**Vertriebszulassung**

Österreich, Deutschland;

1. Wichtiger Hinweis zum Aktualisierungsstand: Das angegebene Datum bezieht sich ausschließlich auf die Berechnung des NAV.

RISIKOHINWEISE: Die Informationen auf dieser Seite dienen ausschließlich zu Informationszwecken und sollten weder als Verkaufsangebot noch als Aufforderung zum Kauf des Wertpapiers oder einer Empfehlung zugunsten des Wertpapiers verstanden werden. Die baha GmbH und die BAWAG P.S.K. Bank für Arbeit und Wirtschaft und Österreichische Postsparkasse Aktiengesellschaft übernehmen trotz sorgfältigster Recherche keinerlei Haftung für die Richtigkeit der angegebenen Daten.  
Factsheet erstellt von: www.baha.com am 13.06.2026 15:06

### Investmentstrategie

Die Anlagestrategie des Fonds beinhaltet einen aktiven Managementprozess. Der Fonds bildet weder einen Wertpapierindex ab, noch orientiert sich die Gesellschaft für den Fonds an einem festgelegten Vergleichsmaßstab. Dies bedeutet, dass der Fondsmanager die für den Fonds zu erwerbenden Vermögensgegenstände auf Basis eines festgelegten Investitionsprozesses aktiv identifiziert, im eigenen Ermessen auswählt und nicht passiv einen Referenzindex nachbildet. Grundlage des Investitionsprozesses ist ein etablierter Research Prozess, bei dem der Fondsmanager potentiell interessante Unternehmen, Regionen, Staaten oder Wirtschaftszweige insbesondere auf Basis von Datenbankanalysen, Unternehmensberichten, Wirtschaftsprognosen, öffentlich verfügbaren Informationen und persönlichen Eindrücken und Gesprächen analysiert. Nach Durchführung dieses Prozesses entscheidet der Fondsmanager unter Beachtung der gesetzlichen Vorgaben und Anlagebedingungen über den Kauf und Verkauf des konkreten Vermögensgegenstandes. Gründe für An- oder Verkauf können hierbei insbesondere eine veränderte Einschätzung der zukünftigen Unternehmensentwicklung, die aktuelle Markt- oder Nachrichtenlage, die regionalen, globalen oder branchenspezifischen Konjunktur- und Wachstumsprognosen und die zum Zeitpunkt der Entscheidung bestehende Risikotragfähigkeit oder Liquidität des Fonds sein. Im Rahmen des Investitionsprozesses werden auch die mit dem An- oder Verkauf verbundenen möglichen Risiken berücksichtigt. Risiken können hierbei eingegangen werden, wenn der Fondsmanager das Verhältnis zwischen Chance und Risiko...

### Fondsspezifische Informationen

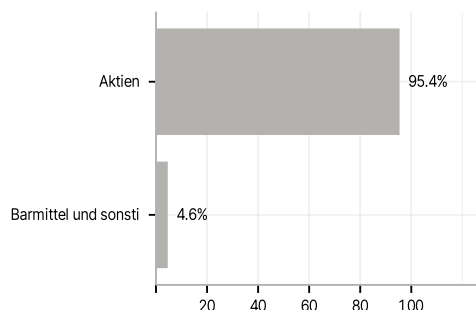
Im Rahmen der Anlagestrategie kann in wesentlichem Umfang in Derivate investiert werden.

### Investmentziel

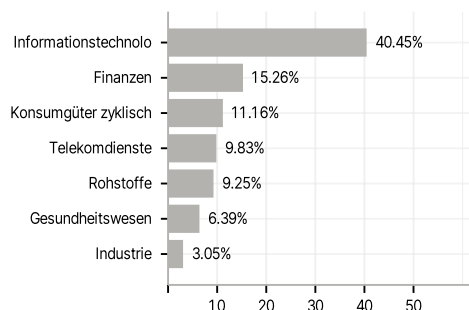
Ziel der Anlagepolitik ist die Erwirtschaftung einer angemessenen Rendite des angelegten Kapitals, d.h. nach Inflation, Kosten und Steuern, im Rahmen der verfolgten Anlagestrategie. Dabei wird die Erzielung einer Rendite bei angemessenem Risiko angestrebt. Das Fondsvermögen wird unter Beachtung des Grundsatzes der Risikostreuung angelegt. Der Fonds investiert weltweit in Aktien und Aktien gleichwertige Papiere, Andere Wertpapiere, Derivate, Bankguthaben, Geldmarktinstrumente und Anteile an anderen Investmentvermögen. Bei dem Fonds handelt es sich um einen Aktienfonds. Der Fonds investiert mindestens 51 % des Wertes des Sondervermögens in Aktien und Aktien gleichwertige Papiere. Bis zu 49 % können in Andere Wertpapiere wie z. B. Zertifikate, Anleihen oder andere strukturierte Produkte angelegt werden. Die Anlage in Geldmarktinstrumente und Bankguthaben ist ebenfalls bis zu 49 % des Wertes des Sondervermögens möglich. Investitionen in Anteile an anderen Investmentvermögen sind auf bis zu 10 % des Wertes des Sondervermögens begrenzt. Derivate können zu Absicherungs- und Investitionszwecken eingesetzt werden. Der Fonds bewirbt unter anderem ökologische oder soziale Merkmale oder eine Kombination aus diesen Merkmalen und ist damit als Fonds gem. Art. 8 Abs. 1 der Verordnung (EU) 2019/2088 ("Offenlegungsverordnung") zu qualifizieren.

### Veranlagungsstruktur

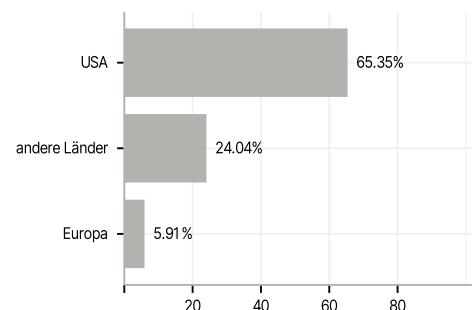
#### Anlagearten



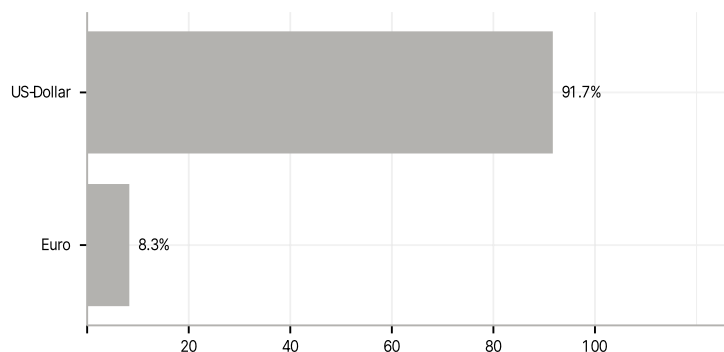
#### Branchen



#### Länder



#### Währungen



#### Größte Positionen

