

# GAM Multistock - Swiss Small & Mid Cap Equity E - CHF (LU012912897)

KAG: FundRock M. Co.

ISIN: LU0129128970

Rücknahmepreis: 247,46 CHF

Stand: 02.04.2025

Auflagedatum	01.06.01
Ausgabeaufschlag	5,00%
Konditionsdetails auf <a href="http://www.bawag.at">www.bawag.at</a>	
Fondsvolumen	243.42 Mio.
Ertragstyp	thesaurierend
Letzte Ausschüttung	keine
Anlageregion	Schweiz
Fondstyp	Branchenmix
Fondsmanager	Thomas Funk

## Kapitalanlagegesellschaft

FundRock M. Co.
33 Rue de Gasperich
L-5826 Hesperange
Luxemburg
<a href="https://www.fundrock.com">https://www.fundrock.com</a>



## Wertentwicklung\*

	IJ	3J p.a.	5J p.a.
Performance vor AGA	-9,70%	-6,20%	-
Performance nach max. AGA	-14,00%	-7,72%	-

## Kennzahlen\*

	IJ	3J	5J
Sharpe Ratio	-0,85	-0,48	-
Volatilität	+14,19%	+17,96%	-

\* Performanceergebnisse der Vergangenheit lassen keine Rückschlüsse auf die künftige Entwicklung zu.

## Fondsstrategie

Das Ziel des Subfonds ("Fonds") ist es, einen langfristigen Kapitalzuwachs zu erreichen. Zu diesem Zweck investiert der Fonds in Aktien von schweizerischen klein- und mittelgross kapitalisierten Unternehmen. Der Fonds investiert mindestens 2/3 des Vermögens in Schweizer Aktien mit kleiner oder mittelgrosser Börsenkapitalisierung die aufgrund sorgfältiger Titelselektion ausgesucht werden.

## Kommentar:

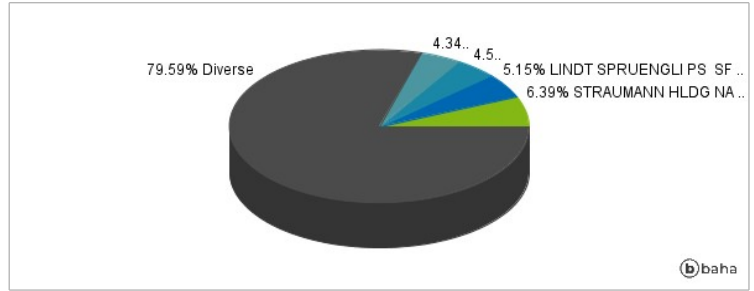
## Fondsspezifische Information

Im Rahmen der Anlagestrategie kann in wesentlichem Umfang in Derivate investiert werden. Die Fondsbestimmungen des GAM Multistock - Swiss Small & Mid Cap Equity E - CHF wurden durch die FMA bewilligt. Der GAM Multistock - Swiss Small & Mid Cap Equity E - CHF kann mehr als 35 % des Fondsvermögens in Wertpapiere/Geldmarktinstrumente folgender Emittenten investieren: die von einem Mitgliedstaat der EU oder seinen Gebietskörperschaften oder einem Mitgliedstaat der OECD oder von internationalen Organisationen öffentlich-rechtlichen Charakters, denen ein oder mehrere Mitgliedstaaten der EU angehören, begeben oder garantiert werden.

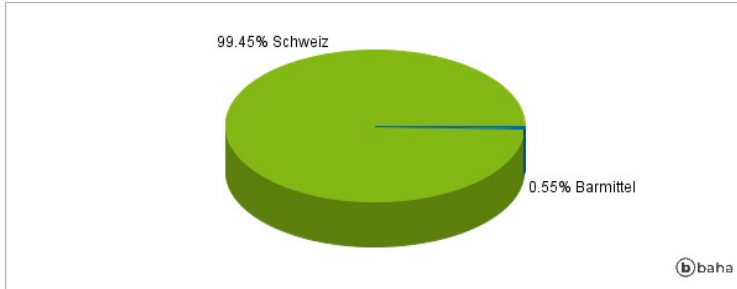
### Anlagearten



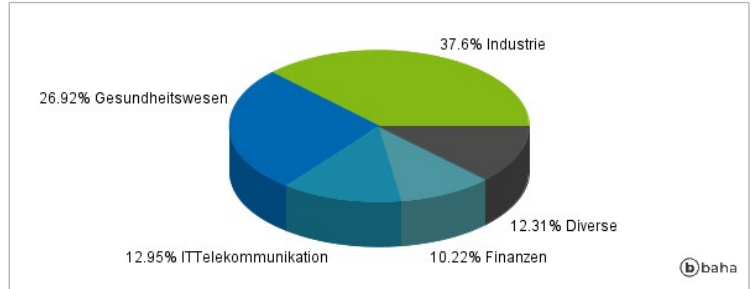
### Größte Positionen



### Länderverteilung



### Branchenverteilung



Historische Daten: 04/2025

Erstellt: 04.04.2025 09:01