

DPAM B Equities DRAGONS Sustainable - Klasse B / BE6324061496 / A2QKYV / CA Indosuez Fd.Sol.

Aktuell 17.06.2026 ¹	Region	Branche	Ausschüttungsart	Typ
112,23 EUR	Asien/Pazifik	enmix	thesaurierend	Aktienfonds



Risikokennzahlen							
SRI	1	2	3	4	5	6	7

Jahresperformance	
2025	+10,54%
2024	+6,79%
2023	-3,81%
2022	-24,84%
2021	-2,99%

Performanceergebnisse der Vergangenheit lassen keine Rückschlüsse auf die künftige Entwicklung zu.

Stammdaten		Konditionen		Sonstige Kennzahlen	
Fondart	Einzelfond	Ausgabeaufschlag	2,00%	Mindestveranlagung	-
Kategorie	Aktien	Managementgebühr	1,60%	Sparplan	Nein
Fondsunterkategorie	Branchenmix	Depotgebühr	0,03%	UCITS / OGAW	Ja
Ursprungsland	Belgien	Tilgungsgebühr	0,00%	Gewinnbeteiligung	0,00%
Tranchenvolumen	(17.06.2026) EUR 5,55 Mio.	Sonstige lfd. Kosten (19.02.2026)	2,29%	Umschichtgebühr	-
Gesamt-Fondsvolumen	(17.06.2026) EUR 18,92 Mio.	Transaktionskosten	0,71%	Fondsgesellschaft	
Auflegedatum	15.12.2020	CA Indosuez Fd.Sol.			
KESSt-Meldefonds	Ja	12, rue Eugène Ruppert, 2453, Luxembourg			
Beginn des Geschäftsjahres	01.01.	Luxemburg			
Nachhaltigkeitsfondsart	Ethik/Ökologie	www.ca-indosuez-fundsolutions.com			
Fondsmanager	Deback Andrew				
Thema	-				

Performance	1M	6M	YTD	1J	2J	3J	5J	seit Beginn
Performance	+8,49%	+34,84%	+30,62%	+48,32%	+51,68%	+43,92%	+6,44%	+12,23%
Performance p.a.	-	-	-	+48,32%	+23,16%	+12,92%	+1,26%	+2,12%
Performance p.a. nach max. AGA	-	-	-	+45,41%	+21,95%	+12,16%	+0,86%	+1,75%
Sharpe Ratio	5,27	2,83	2,62	2,08	0,99	0,57	-0,06	-0,02
Volatilität	31,71%	28,12%	29,06%	22,03%	20,86%	18,31%	19,00%	18,84%
Schlechtester Monat	-	-7,95%	-7,95%	-7,95%	-7,95%	-7,95%	-10,61%	-10,61%
Bester Monat	-	+13,23%	+13,23%	+13,23%	+13,23%	+13,23%	+13,23%	+13,23%
Maximaler Verlust	-7,36%	-12,95%	-12,95%	-12,95%	-20,51%	-20,51%	-41,49%	-46,17%

Vertriebszulassung
 Österreich, Deutschland, Schweiz;

1. Wichtiger Hinweis zum Aktualisierungsstand: Das angegebene Datum bezieht sich ausschließlich auf die Berechnung des NAV.

DPAM B Equities DRAGONS Sustainable - Klasse B / BE6324061496 / A2QKYV / CA Indosuez Fd.Sol.

Investmentstrategie

Der Teilfonds legt sein Vermögen hauptsächlich in Aktien und/oder anderen Beteiligungspapieren an, die Zugang zum Kapital von sogenannten "Zukunftsunternehmen" im asiatisch-pazifischen Raum eröffnen, die mit dem englischen Akronym DRAGONS bezeichnet werden, das für disruptive Technologien, aufstrebende Mittelschicht, Alter und Gesundheit, Generation Z, Umwelt, Nanotechnologie und Sicherheit steht. Diese Unternehmen werden auf der Grundlage der Einhaltung von Kriterien aus den Bereichen Umwelt, Soziales und Unternehmensführung (ESG) ausgewählt. Die Titelauswahl beruht auf einer Methode, durch die im gesamten Portfolio a) Unternehmen ausgeschlossen werden, welche bestimmte globale Standards, einschließlich des Global Compact der Vereinten Nationen, nicht einhalten (Menschenrechte, Arbeitsrecht, Umweltschutz und Korruptionsbekämpfung), b) ferner Unternehmen, die in kontroverse Aktivitäten involviert (Tabak, Glücksspiel, Kohleverstromung etc.) oder in gravierende ESG-Kontroversen involviert sind (Vorfälle, Beschuldigungen im Zusammenhang mit Umwelt-, Sozial- und Unternehmensführungsproblemen).

Fondsspezifische Informationen

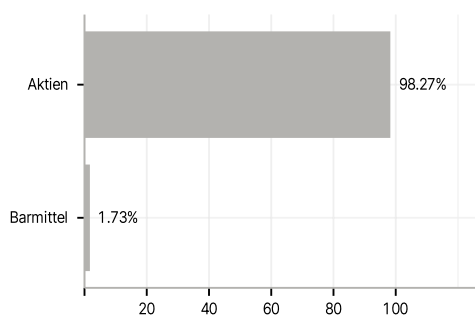
Im Rahmen der Anlagestrategie kann in wesentlichem Umfang in Derivate investiert werden.

Investmentziel

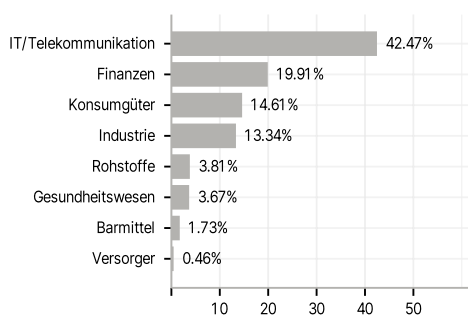
Das Ziel des Teilfonds ist es, Ihnen ein Engagement in Aktien von Unternehmen mit Sitz im asiatisch-pazifischen Raum zu ermöglichen, die auf der Grundlage bestimmter Tendenzen und Geschäftsthemen ausgewählt wurden. Mit dem Teilfonds wird eine Kombination aus ökologischen und sozialen Merkmalen im Sinne von Artikel 8 der Verordnung (EU) 2019/2088 über die Offenlegung von Informationen zur Nachhaltigkeit im Finanzdienstleistungssektor beworben, und er muss einen Mindestanteil an nachhaltigen Anlagen im Sinne der genannten Verordnung enthalten. Es handelt sich um einen aktiv verwalteten Teilfonds. Das bedeutet, dass der Portfolioverwalter nicht das Ziel verfolgt, die Performance einer Benchmark nachzubilden.

Veranlagungsstruktur

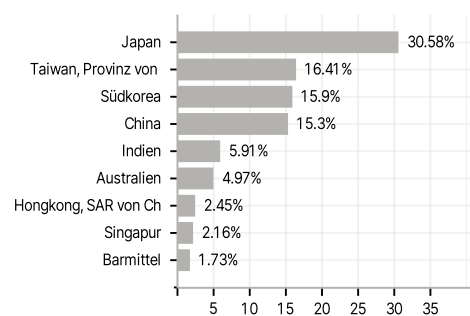
Anlagearten



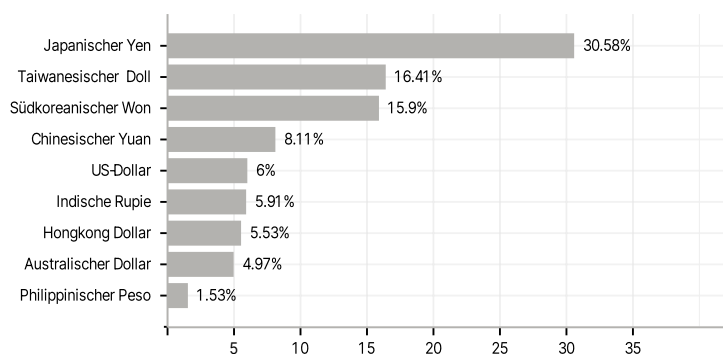
Branchen



Länder



Währungen



Größte Positionen

