

JPMorgan Investment Funds - Global Income Sustainable Fund A

KAG: JPMorgan AM (EU)

ISIN: LU2279689314

Rücknahmepreis: 94,31 EUR

Stand: 19.09.2024

Auflagedatum	22.02.21
Ausgabeaufschlag	5,00%
Konditionsdetails auf www.bawag.at	
Fondsvolumen	101.06 Mio.
Ertragstyp	ausschüttend
Letzte Ausschüttung	keine
Anlageregion	weltweit
Fondstyp	Mischfonds/flexibel
Fondsmanager	Michael Schoenhaut, Eric...
Kapitalanlagegesellschaft	
JPMorgan AM (EU)	
PO Box 275	
2012 Luxembourg	
Luxemburg	
https://www.jpmorganassetmanagement.de	



Wertentwicklung*	1J	3J p.a.	5J p.a.
Performance vor AGA	+14,02%	+0,05%	-
Performance nach max. AGA	+8,59%	-1,56%	-
Kennzahlen*	1J	3J	5J
Sharpe Ratio	1,62	-0,46	-
Volatilität	+6,55%	+7,41%	-

* Performanceergebnisse der Vergangenheit lassen keine Rückschlüsse auf die künftige Entwicklung zu.

Fondsstrategie

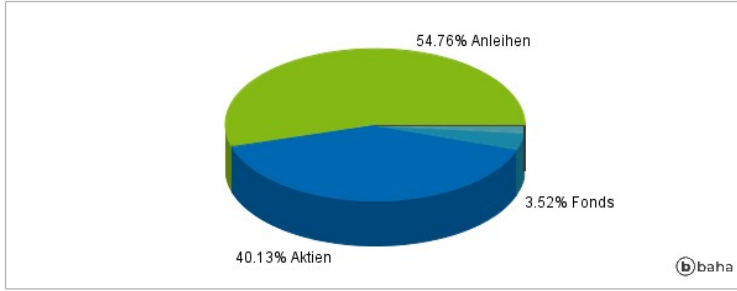
Erzielung regelmäßiger Erträge durch vorwiegende Anlage in einem globalen Portfolio von ertragbringenden Wertpapieren mit positiven ökologischen und/oder sozialen Eigenschaften sowie durch den Einsatz von Derivaten. Wertpapiere mit positiven ökologischen und/oder sozialen Eigenschaften sind Wertpapiere von Emittenten, die nach Auffassung des Anlageverwalters eine effektive Governance und ein herausragendes Management umweltspezifischer und/oder sozialer Themen aufweisen (nachhaltige Eigenschaften).

Kommentar:

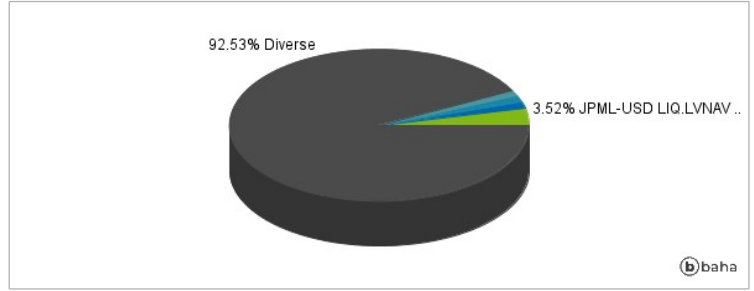
Fondsspezifische Information

Im Rahmen der Anlagestrategie kann in wesentlichem Umfang in Derivate investiert werden. Die Fondsbestimmungen des JPMorgan Investment Funds - Global Income Sustainable Fund A (dist) - EUR wurden durch die FMA bewilligt. Der JPMorgan Investment Funds - Global Income Sustainable Fund A (dist) - EUR kann mehr als 35 % des Fondsvermögens in Wertpapiere/Geldmarktinstrumente folgender Emittenten investieren: von einem EU-Mitgliedstaat, seinen lokalen Behörden oder staatlichen Stellen, einem Mitgliedstaat der OECD oder der G20, Singapur, Hongkong oder von einer internationalen öffentlich-rechtlichen Einrichtung, der ein oder mehrere EU-Mitgliedstaaten angehören, begeben.

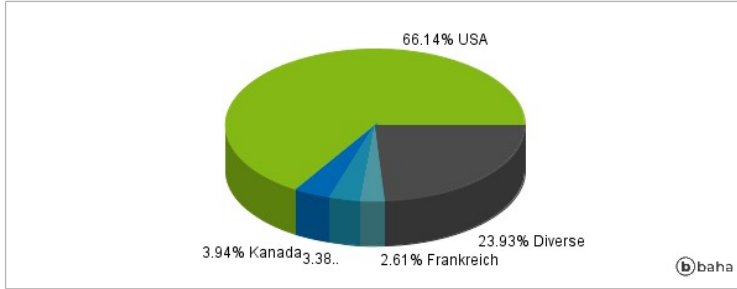
Anlagearten



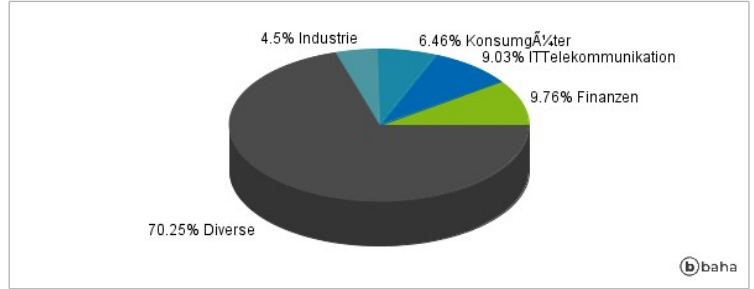
Größte Positionen



Länderverteilung



Branchenverteilung



Historische Daten: 09/2024

Erstellt: 20.09.2024 04:48