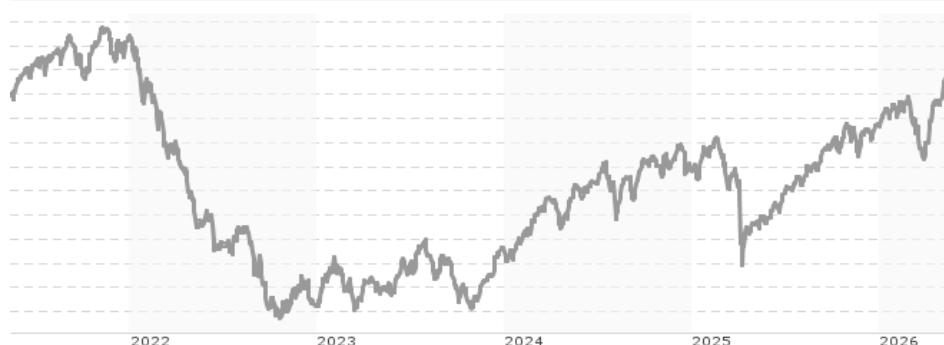


UBS (Lux) Strategy SICAV - Systematic Allocation Portfolio Medium (USD), Anteilsklasse (CHF hedged) P-acc, CHF / LU1599...

Aktuell 11.05.2026 ¹	Region	Branche	Ausschüttungsart	Typ
112,03 CHF	weltweit	Multiasset	thesaurierend	Gemischter Fonds


Risikokennzahlen

SRI	1	2	3	4	5	6	7
-----	---	---	---	---	---	---	---

Jahresperformance

2025	+3,99%
2024	+7,20%
2023	+5,84%
2022	-21,27%
2021	+9,08%

Performanceergebnisse der Vergangenheit lassen keine Rückschlüsse auf die künftige Entwicklung zu.

Stammdaten		Konditionen		Sonstige Kennzahlen	
Fondart	Einzelfond	Ausgabeaufschlag	4,00%	Mindestveranlagung	EUR 1.500,00
Kategorie	Mischfonds	Managementgebühr	1,24%	Sparplan	Nein
Fondsunterkategorie	Multiasset	Depotgebühr	-	UCITS / OGAW	Ja
Ursprungsland	Luxemburg	Tilgungsgebühr	0,00%	Gewinnbeteiligung	0,00%
Tranchenvolumen	(11.05.2026) USD 76,04 Mio.	Sonstige lfd. Kosten	(12.02.2026) 1,82%	Umschichtgebühr	-
Gesamt-Fondsvolumen	(11.05.2026) USD 729,46 Mio.	Transaktionskosten	0,06%	Fondsgesellschaft	
Auflagedatum	31.05.2017	UBS AM S.A. (EU)			
KESSt-Meldefonds	Ja	33A avenue J.F. Kennedy, 1855, Luxembourg			
Beginn des Geschäftsjahres	01.06.	Luxemburg			
Nachhaltigkeitsfondsart	-	https://www.ubs.com			
Fondsmanager	Ivan Krajevic Roland Kramer				
	Ivan Krajevic, Roland Kramer, Daniel Hammar				
Thema	-				

Performance	1M	6M	YTD	1J	2J	3J	5J	seit Beginn
Performance	+3,55%	+4,27%	+4,08%	+13,93%	+10,71%	+20,76%	+1,22%	+11,67%
Performance p.a.	-	-	-	+13,97%	+5,23%	+6,48%	+0,24%	+1,24%
Performance p.a. nach max. AGA	-	-	-	+9,55%	+3,18%	+5,11%	-0,54%	+0,80%
Sharpe Ratio	13,15	1,15	1,60	2,37	0,43	0,66	-0,31	-0,16
Volatilität	4,21%	5,70%	5,95%	4,95%	6,93%	6,38%	6,46%	6,48%
Schlechtester Monat	-	-4,81%	-4,81%	-4,81%	-4,81%	-4,81%	-4,81%	-6,01%
Bester Monat	-	+4,74%	+4,74%	+4,74%	+4,74%	+4,74%	+4,74%	+5,85%
Maximaler Verlust	-0,37%	-5,14%	-5,14%	-5,14%	-10,94%	-10,94%	-22,79%	-22,79%

Vertriebszulassung

Österreich, Deutschland, Schweiz;

1. Wichtiger Hinweis zum Aktualisierungsstand: Das angegebene Datum bezieht sich ausschließlich auf die Berechnung des NAV.

 RISIKOHINWEISE: Die Informationen auf dieser Seite dienen ausschließlich zu Informationszwecken und sollten weder als Verkaufsangebot noch als Aufforderung zum Kauf des Wertpapiers oder einer Empfehlung zugunsten des Wertpapiers verstanden werden. Die baha GmbH und die BAWAG P.S.K. Bank für Arbeit und Wirtschaft und Österreichische Postsparkasse Aktiengesellschaft übernehmen trotz sorgfältigster Recherche keinerlei Haftung für die Richtigkeit der angegebenen Daten.
 Factsheet erstellt von: www.baha.com am 13.05.2026 15:20

UBS (Lux) Strategy SICAV - Systematic Allocation Portfolio Medium (USD), Anteilsklasse (CHF hedged) P-acc, CHF / LU1599...

Investmentstrategie

Der Fondsmanager kombiniert sorgfältig ausgewählte Wertpapiere aus verschiedenen Anlageklassen mit dem Ziel, interessante Renditechancen zu nutzen und dabei die Risiken zu steuern.

Fondsspezifische Informationen

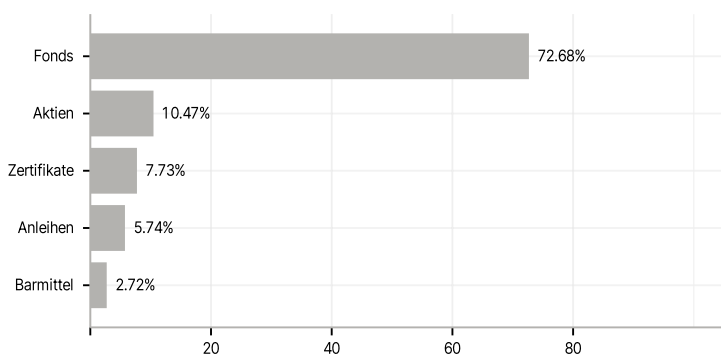
Im Rahmen der Anlagestrategie kann in wesentlichem Umfang in Derivate investiert werden. Die Fondsbestimmungen des UBS (Lux) Strategy SICAV - Systematic Allocation Portfolio Medium (USD), Anteilsklasse (CHF hedged) P-acc, CHF wurden durch die FMA bewilligt. Der UBS (Lux) Strategy SICAV - Systematic Allocation Portfolio Medium (USD), Anteilsklasse (CHF hedged) P-acc, CHF kann mehr als 35 % des Fondsvermögens in Wertpapiere/ Geldmarktinstrumente folgender Emittenten investieren: die von einem Mitgliedstaat der EU oder seinen Gebietskörperschaften, von einem OECD-Mitgliedstaat, China, Russland, Brasilien, Indonesien oder Singapur, oder von internationalen Organismen öffentlich-rechtlichen Charakters, denen ein oder mehrere EU-Mitgliedstaaten angehören, begeben oder garantiert werden..

Investmentziel

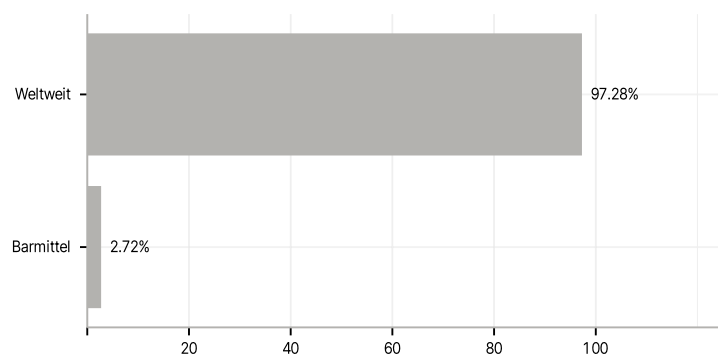
Der aktiv verwaltete Teilfonds investiert in variablen Anteilen in qualitativ hochwertige Anleihen, Geldmarktinstrumente und Aktien weltweit. Der Anteil von Aktien kann erheblich variieren und bis zu 70% betragen. In geringerem Umfang können auch Hedge Funds und Rohstoffe einbezogen werden.

Veranlagungsstruktur

Anlagearten



Länder



Größte Positionen

