

BlackRock Global Unconstrained Equity Fund D Accumulating EUR / IE00BNG8N985 / A2QLC2 / BlackRock AM (IE)

| | | | | |
|---------------------------------------|---------------|----------------|-------------------------|-------------|
| Aktuell 10.06.2026¹ | Region | Branche | Ausschüttungsart | Typ |
| 194,41 EUR | weltweit | enmix | thesaurierend | Aktienfonds |



Risikokennzahlen

| | | | | | | | |
|-----|---|---|---|---|---|---|---|
| SRI | 1 | 2 | 3 | 4 | 5 | 6 | 7 |
|-----|---|---|---|---|---|---|---|

Jahresperformance

| | |
|------|---------|
| 2025 | -0,34% |
| 2024 | +15,09% |
| 2023 | +29,23% |
| 2022 | -20,79% |
| 2021 | +42,88% |

Performanceergebnisse der Vergangenheit lassen keine Rückschlüsse auf die künftige Entwicklung zu.

| Stammdaten | | Konditionen | | Sonstige Kennzahlen | |
|----------------------------------|--------------------|---|-------|--------------------------|--------------|
| Fondart | Einzelfond | Ausgabeaufschlag | 0,00% | Mindestveranlagung | EUR 5.000,00 |
| Kategorie | Aktien | Managementgebühr | 0,95% | Sparplan | Nein |
| Fondsunterkategorie | Branchenmix | Depotgebühr | - | UCITS / OGAW | Ja |
| Ursprungsland | Irland | Tilgungsgebühr | 2,00% | Gewinnbeteiligung | 0,00% |
| Tranchenvolumen | - | Sonstige lfd. Kosten (15.04.2026) | 0,95% | Umschichtgebühr | 2,00% |
| Gesamt-Fondsvolumen (10.06.2026) | EUR 4,40 Mrd. | Transaktionskosten | 0,37% | Fondsgesellschaft | |
| Auflegedatum | 15.12.2020 | BlackRock AM (IE) | | | |
| KES- Meldefonds | Ja | Glencar House, 20 Merrion Road, Dublin 4, D04 T9F3, Dublin | | | |
| Beginn des Geschäftsjahres | 01.05. | Irland | | | |
| Nachhaltigkeitsfondsart | - | https://www.blackrock.com | | | |
| Fondsmanager | Alistair Hibbert | | | | |
| | Michael Constantis | | | | |
| Thema | - | | | | |

| Performance | 1M | 6M | YTD | 1J | 2J | 3J | 5J | seit Beginn |
|--------------------------------|--------|---------|---------|---------|---------|---------|---------|-------------|
| Performance | -2,17% | +11,51% | +12,86% | +17,61% | +13,97% | +37,88% | +70,26% | +94,41% |
| Performance p.a. | - | - | - | +17,61% | +6,76% | +11,31% | +11,22% | +12,88% |
| Performance p.a. nach max. AGA | - | - | - | +17,61% | +6,76% | +11,30% | +11,23% | +12,87% |
| Sharpe Ratio | -1,76 | 1,17 | 1,49 | 0,89 | 0,22 | 0,50 | 0,47 | 0,57 |
| Volatilität | 14,64% | 18,82% | 19,62% | 17,16% | 19,71% | 17,87% | 18,78% | 18,56% |
| Schlechtester Monat | - | -7,15% | -7,15% | -7,15% | -12,90% | -12,90% | -12,90% | -12,90% |
| Bester Monat | - | +15,96% | +15,96% | +15,96% | +15,96% | +15,96% | +15,96% | +15,96% |
| Maximaler Verlust | -3,57% | -10,61% | -10,61% | -10,61% | -26,56% | -26,56% | -28,03% | -28,03% |

Vertriebszulassung

Österreich, Deutschland, Schweiz;

1. Wichtiger Hinweis zum Aktualisierungsstand: Das angegebene Datum bezieht sich ausschließlich auf die Berechnung des NAV.

RISIKOHINWEISE: Die Informationen auf dieser Seite dienen ausschließlich zu Informationszwecken und sollten weder als Verkaufsangebot noch als Aufforderung zum Kauf des Wertpapiers oder einer Empfehlung zugunsten des Wertpapiers verstanden werden. Die baha GmbH und die BAWAG P.S.K. Bank für Arbeit und Wirtschaft und Österreichische Postsparkasse Aktiengesellschaft übernehmen trotz sorgfältigster Recherche keinerlei Haftung für die Richtigkeit der angegebenen Daten.
Factsheet erstellt von: www.baha.com am 11.06.2026 15:47

Investmentstrategie

Die Anlageverwaltungsgesellschaft (AVG) verwendet fundamentale, unternehmensspezifische Analysen, um Wertpapiere zu identifizieren und auszuwählen, die ihres Erachtens das Potenzial haben, langfristig ein attraktives Wachstum zu erzielen. Das Portfolio des Fonds wird voraussichtlich konzentriert sein (d. h. ein weniger diversifiziertes Portfolio). Die AVG berücksichtigt bei der Feststellung, ob eine Anlage für den Fonds geeignet ist, bestimmte Umwelt-, Sozial- und Governance-Merkmale (ESG), wie im Prospekt dargelegt. Das Gesamtvermögen des Fonds wird in Übereinstimmung mit seiner ESG-Politik angelegt, wie im Prospekt angegeben. Weitere Informationen erhalten Sie im Prospekt und auf der BlackRock-Website unter <https://www.blackrock.com/baselinescreens>. Der Fonds kann ein indirektes Engagement (z. B. über derivative Finanzinstrumente (FD) und andere Fonds) an Emittenten mit Engagements, die mit der ESG-Analyse der AVG nicht vereinbar sind, aufweisen. Die AVG kann FD einsetzen, um das Risiko im Fondsportfolio zu senken, und kann über FD am Markt einen Leverage-Effekt in unterschiedlichem Umfang erzielen (d. h. wenn der Fonds einem Marktrisiko ausgesetzt ist, das den Wert seiner Vermögenswerte übersteigt). Der Fonds hat einen unbeschränkten Anlagestil (d. h. er wird bei der Auswahl der Anlagen des Fonds keinen Referenzindex berücksichtigen). Die AVG wird sich jedoch zu Zwecken des Risikomanagements auf den MSCI World Index (der Index) beziehen, um sicherzustellen, dass das aktive Risiko (d. h. Grad der Abweichung vom Index) angesichts des Anlageziels und der Anlagepolitik...

Fondsspezifische Informationen

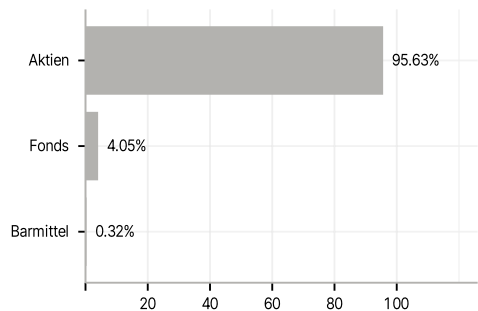
Im Rahmen der Anlagestrategie kann in wesentlichem Umfang in Derivate investiert werden. Die Fondsbestimmungen des BlackRock Global Unconstrained Equity Fund D Accumulating EUR wurden durch die FMA bewilligt. Der BlackRock Global Unconstrained Equity Fund D Accumulating EUR kann mehr als 35 % des Fondsvermögens in Wertpapiere/Geldmarktinstrumente folgender Emittenten investieren: Mitgliedstaat, seinen Gebietskörperschaften, einem Drittstaat oder einer internationalen Einrichtung öffentlich-rechtlichen Charakters, der ein oder mehrere Mitgliedstaaten angehören, begeben oder garantiert werden. Regierungen von OECD-Ländern (vorausgesetzt, es handelt sich um Emissionen mit Investment-Grade-Rating), Regierung der Volksrepublik China, Regierung von Brasilien (vorausgesetzt, es handelt sich um Emissionen mit Investment-Grade-Rating), Regierung von Indien (vorausgesetzt, es handelt sich um Emissionen mit Investment-Grade-Rating), Regierung von Singapur, Europäische Investitionsbank, Europäische Bank für Wiederaufbau und Entwicklung, International Finance Corporation, Internationaler Währungsfonds, Euratom, Asiatische Entwicklungsbank, Europäische Zentralbank, Europarat, Eurofima, Afrikanische Entwicklungsbank, Internationale Bank für Wiederaufbau und Entwicklung (Weltbank), Interamerikanische Entwicklungsbank, Europäische Union, Federal National Mortgage Association (Fannie Mae), Federal Home Loan Mortgage Corporation (Freddie Mac), Government National Mortgage Association (Ginnie Mae), Student Loan Marketing Association (Sallie Mae), Federal Home Loan Bank, Federal Farm Credit Bank, Tennessee Valley Authority und Straight-A Funding LLC..

Investmentziel

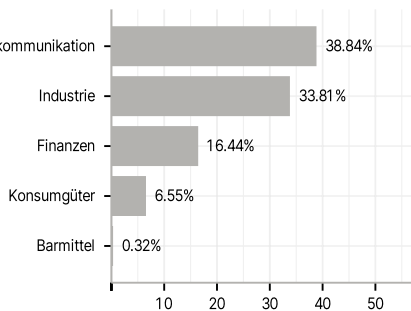
Der Fonds strebt langfristig (über mindestens 5 Jahre) die Erzielung einer Rendite aus Ihrer Anlage an (die durch eine Wertsteigerung der vom Fonds gehaltenen Vermögenswerte erzielt wird). Der Fonds legt mindestens 80 % seines Vermögens in Eigenkapitalinstrumenten (z. B. Aktien) und eigenkapitalbezogenen Wertpapieren von Unternehmen an, die ihren Sitz in entwickelten Märkten weltweit haben oder einen überwiegenden Teil ihrer wirtschaftlichen Tätigkeit in entwickelten Märkten weltweit ausüben. Der Fonds kann auch in andere Eigenkapitalinstrumente und eigenkapitalbezogene Wertpapiere und andere Anlageklassen anlegen.

Veranlagungsstruktur

Anlagearten



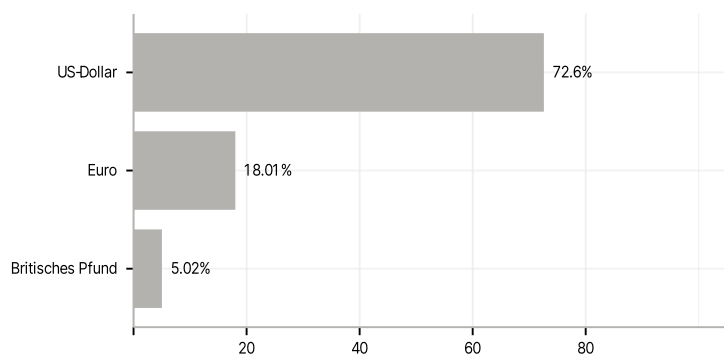
Branchen



Länder



Währungen



Größte Positionen

