

# CM-AM Institutional Short Term RD (FR0010290924)

KAG: Crédit Mutuel AM

ISIN: FR0010290924

Rücknahmepreis: 1774,16 EUR

Stand: 20.02.2025

Auflagedatum	31.05.99
Ausgabeaufschlag	-
Konditionsdetails auf <a href="http://www.bawag.at">www.bawag.at</a>	
Fondsvolumen	352.71 Mio.
Ertragstyp	ausschüttend
Letzte Ausschüttung	keine
Anlageregion	Europa
Fondstyp	Anleihen Gemischt
Fondsmanager	KHALIFA Salim, ROLAND...



<b>Kapitalanlagegesellschaft</b>	
Crédit Mutuel AM	
4 Rue Gaillon	
75002 Paris	
Frankreich	
<a href="https://www.cmcic-am.fr">https://www.cmcic-am.fr</a>	

Wertentwicklung*	1J	3J p.a.	5J p.a.
Performance vor AGA	+4,02%	+2,64%	+1,52%
Performance nach max. AGA	+4,02%	+2,64%	+1,52%

Kennzahlen*	1J	3J	5J
Sharpe Ratio	12,16	0,32	-3,20
Volatilität	+0,12%	+0,34%	+0,32%

\* Performanceergebnisse der Vergangenheit lassen keine Rückschlüsse auf die künftige Entwicklung zu.

## Fondsstrategie

Dieser OGAW wird aktiv und diskretionär verwaltet. Er ist darauf ausgerichtet, über den empfohlenen Anlagehorizont nach Abzug der Gebühren eine über seinem Referenzindex, dem €STR (thesauriert), liegende Wertentwicklung zu erzielen. Bei besonders niedrigen, negativen oder volatilen Zinssätzen kann der Nettoinventarwert des Fonds strukturell fallen. Der Index berücksichtigt die Thesaurierung der Zinsen. Zur Erreichung des Anlageziels verfolgt der OGAW einen aktiven Verwaltungsstil, um eine klare Positionierung in Bezug auf das Risikouniversum und das Performanceziel aufzubauen, wobei eine Optimierung des Risiko-/Ertrags-Verhältnisses des Portfolios angestrebt wird. Der Portfolioaufbau erfolgt innerhalb der Sensitivitätsspanne in Abhängigkeit von den Schlussfolgerungen der verschiedenen Markt- und Risikoanalysen des Managementteams.

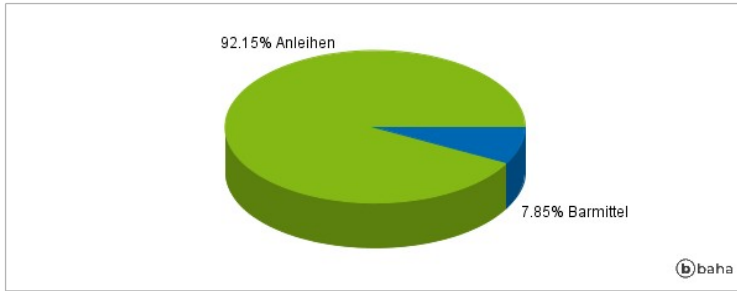
Der Anlageprozess basiert in erster Linie auf einer makroökonomischen Analyse, die darauf abzielt, die Entwicklungstrends der Märkte auf der Grundlage der Analyse des wirtschaftlichen und globalen geopolitischen Umfelds vorwegzunehmen. Dieser Ansatz wird anschließend durch eine mikroökonomische Analyse der Emittenten und eine Analyse der verschiedenen technischen Marktaspekte ergänzt, die darauf abzielt, die verschiedenen Mehrwertquellen der Rentenmärkte zu beobachten, um sie in die Entscheidungsfindung einzubeziehen. Die Anlageentscheidungen betreffen insbesondere: - die Höhe des Engagements im Zinsrisiko - die geografische Allokation - die Höhe des Engagements im Kreditrisiko aufgrund einer Sektorallokation und der Emittentenauswahl - die Auswahl der eingesetzten Anlageinstrumente Die maximale Volatilität des OGAW wird nicht mehr als 0,50 % von der des €STR (thesauriert) abweichen.

## Kommentar:

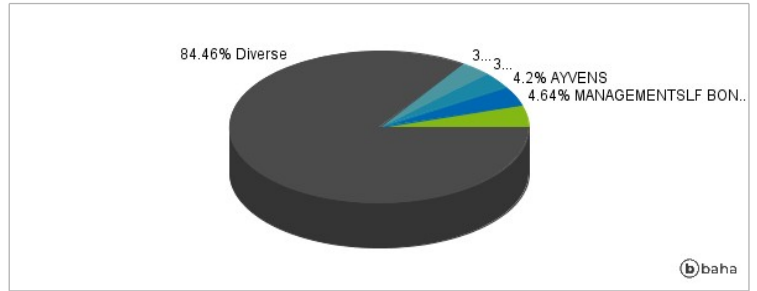
## Fondsspezifische Information

Im Rahmen der Anlagestrategie kann in wesentlichem Umfang in Derivate investiert werden.

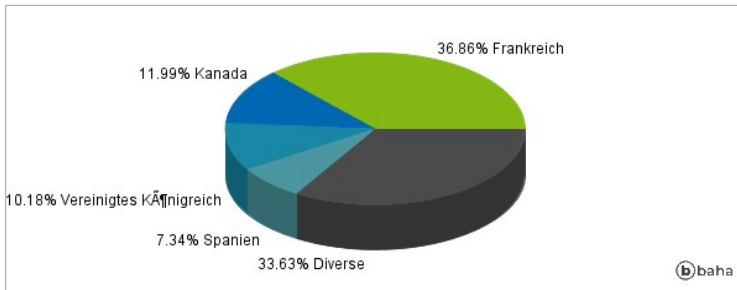
### Anlagearten



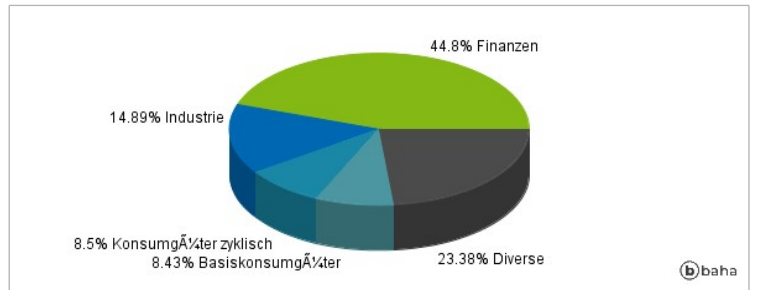
### Größte Positionen



### Länderverteilung



### Branchenverteilung



Historische Daten: 02/2025

Erstellt: 23.02.2025 20:51