

Temp.Euroland Fd.A SGD (LUI863844582)

KAG: Franklin Templeton

ISIN: LUI863844582

Rücknahmepreis: 10,42 SGD

Stand: 19.12.2024

Auflagedatum	30.08.18
Ausgabeaufschlag	5,75%
Konditionsdetails auf www.bawag.at	
Fondsvolumen	210.28 Mio.
Ertragstyp	thesaurierend
Letzte Ausschüttung	keine
Anlageregion	Euroland
Fondstyp	Branchenmix
Fondsmanager	Craig Cameron, Tian Qiu...



Kapitalanlagegesellschaft	
Franklin Templeton	
Schottenring 16	
2.OG 1010	
Österreich	
https://www.franklintempleton.at	

Wertentwicklung*		1J	3J p.a.	5J p.a.
Performance vor AGA		+10,00%	+4,20%	+1,93%
Performance nach max. AGA		+4,02%	+2,28%	+0,79%
Kennzahlen*		1J	3J	5J
Sharpe Ratio		0,60	0,08	-0,05
Volatilität		+11,91%	+16,45%	+18,74%

* Performanceergebnisse der Vergangenheit lassen keine Rückschlüsse auf die künftige Entwicklung zu.

Fondsstrategie

Der Fonds ist bestrebt, den Wert seiner Anlagen mittel- bis langfristig zu steigern. Der Fonds verfolgt eine aktiv verwaltete Anlagestrategie und investiert hauptsächlich in: Aktien von Unternehmen jeder Größe, die in einem Land, dessen nationale Währung der Euro ist, (d. h. in einem Land der Europäischen Währungsunion) ihren Sitz haben oder dort in erheblichem Umfang geschäftlich tätig sind. Der Fonds kann in geringerem Umfang investieren in: Derivate zur Absicherung und für ein effizientes Portfoliomanagement. Strukturierte Produkte (z.B. Equity Linked Notes).

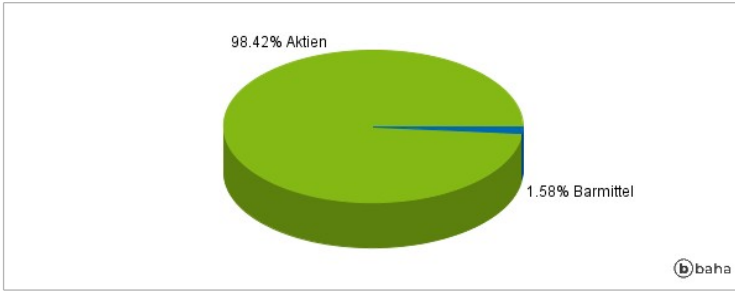
Das Investmentteam analysiert die einzelnen Wertpapiere genau und wählt diejenigen aus, die nach seiner Einschätzung unterbewertet sind und auf lange Sicht den größten Wertzuwachs versprechen. Der Fonds investiert mindestens 75 % seines Gesamtvermögens in Aktien von Unternehmen, deren Hauptgeschäftssitz in der Europäischen Union liegt.

Kommentar:

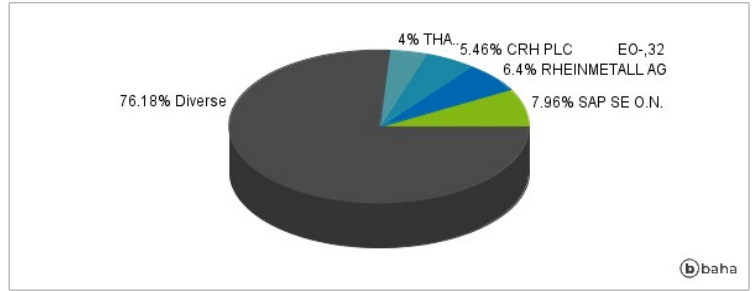
Fondsspezifische Information

Im Rahmen der Anlagestrategie kann in wesentlichem Umfang in Derivate investiert werden. Die Fondsbestimmungen des Temp.Euroland Fd.A SGD wurden durch die FMA bewilligt. Der Temp.Euroland Fd.A SGD kann mehr als 35 % des Fondsvermögens in Wertpapiere/Geldmarktinstrumente folgender Emittenten investieren: EU Member State, its local authorities, or public international bodies of which one or more EU Member States are members, by any other State of the OECD, by Singapore or any member state of the G20.

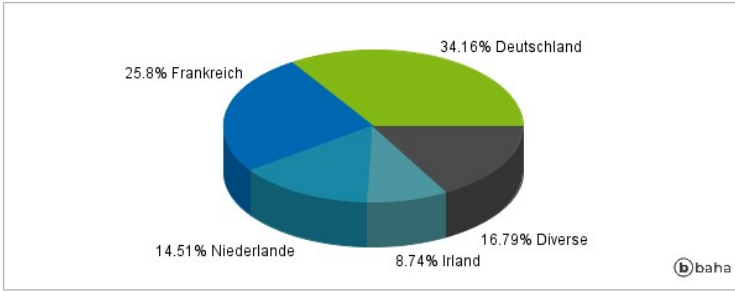
Anlagearten



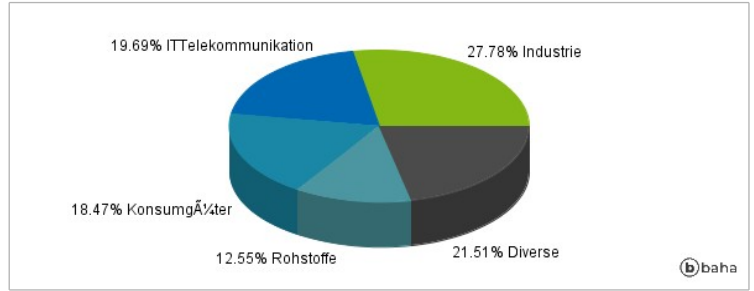
Größte Positionen



Länderverteilung



Branchenverteilung



Historische Daten: 12/2024

Erstellt: 22.12.2024 | 11:53