

Amundi Mega Trends - T (AT0000A2MJL9)

KAG: Amundi Austria

ISIN: AT0000A2MJL9

Rücknahmepreis: 18,74 USD

Stand: 12.03.2025

Auflagedatum	15.01.21
Ausgabeaufschlag	5,00%
Konditionsdetails auf www.bawag.at	
Fondsvolumen	386.10 Mio.
Ertragstyp	thesaurierend
Letzte Ausschüttung	keine
Anlageregion	weltweit
Fondstyp	Branchenmix
Fondsmanager	Wehinger Thomas



Kapitalanlagegesellschaft

Amundi Austria
 Schwarzenbergplatz 3
 1010 Wien
 Österreich
<https://www.amundi.at>

Wertentwicklung*	1J	3J p.a.	5J p.a.
Performance vor AGA	+0,97%	+1,77%	-
Performance nach max. AGA	-3,84%	+0,13%	-

Kennzahlen*	1J	3J	5J
Sharpe Ratio	-0,12	-0,06	-
Volatilität	+12,81%	+14,01%	-

* Performanceergebnisse der Vergangenheit lassen keine Rückschlüsse auf die künftige Entwicklung zu.

Fondsstrategie

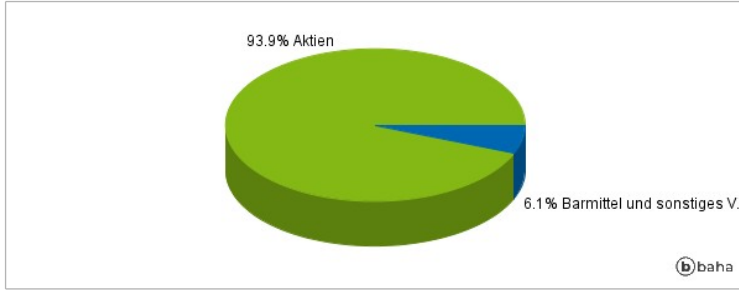
Die Erzielung eines langfristigen Kapitalzuwachses bei angemessener Risikosteuerung ist das Ziel. Ziel der ESG Anlagestrategie ist eine bessere ESG-Bewertung als der MSCI WORLD. Amundi Mega Trends ist ein Aktienfonds. Die Veranlagung des Amundi Mega Trends erfolgt zu mindestens 66 % des Fondsvermögens in Aktienfonds oder Aktien. Die Anlagestrategie des Amundi Mega Trends zielt auf die Auswahl von Aktienfonds ab, denen wirtschaftliche, gesellschaftliche, demografische, technologische, rechtliche oder umweltbezogene strukturelle Veränderungen zugutekommen. Diese Aktienfonds können weltweit und ohne Einschränkungen im Hinblick auf die Marktkapitalisierung investieren. Für den Amundi Mega Trends können auch entsprechende Direktanlagen in Aktien oder Aktien gleichwertige Wertpapiere beigemischt werden.

Kommentar:

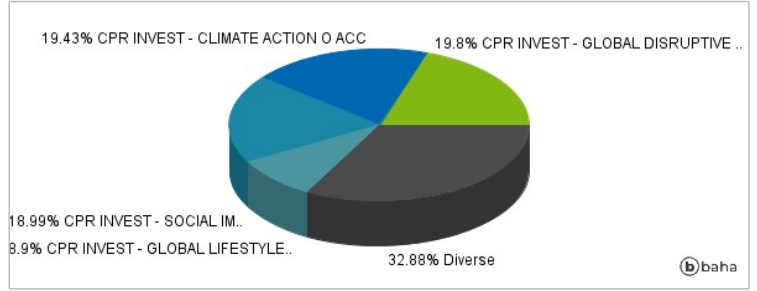
Fondsspezifische Information

Im Rahmen der Anlagestrategie kann in wesentlichem Umfang in Derivate investiert werden. Aufgrund der Zusammensetzung des Fonds oder der verwendeten Managementtechniken weist der Fonds eine erhöhte Volatilität auf, d.h. die Anteilswerte sind auch innerhalb kurzer Zeiträume großen Schwankungen nach oben und nach unten ausgesetzt, wobei auch Kapitalverluste nicht ausgeschlossen werden können.

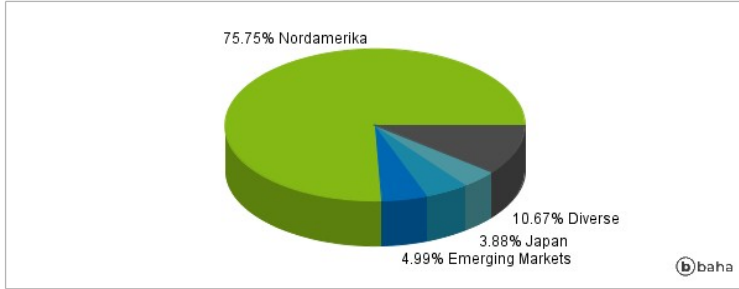
Anlagearten



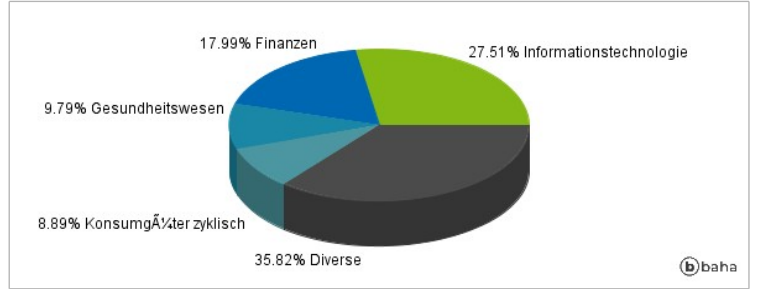
Größte Positionen



Länderverteilung



Branchenverteilung



Historische Daten: 03/2025

Erstellt: 12.03.2025 20:35