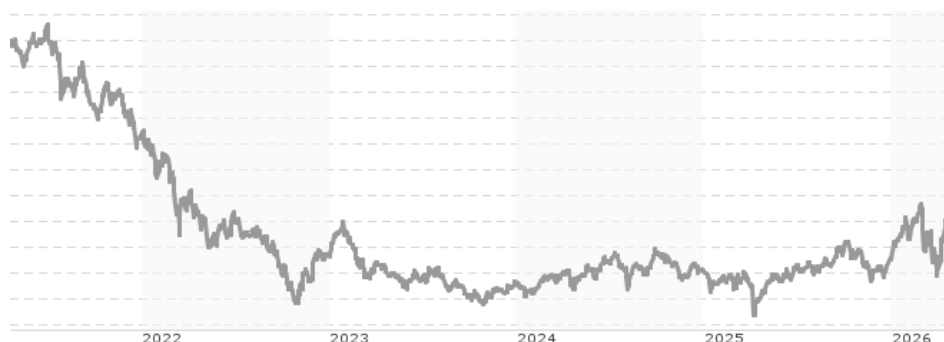


Mirae Asset ESG Asia Great Consumer Equity Fund A H / LU1381420600 / A2AR8Q / FundRock M. Co.

Aktuell 17.04.2026¹	Region	Branche	Ausschüttungsart	Typ
10,00 EUR	Asien (exkl. Japan)	enmix	thesaurierend	Aktienfonds


Risikokennzahlen

SRI	1	2	3	4	5	6	7
-----	---	---	---	----------	---	---	---

Jahresperformance

2025	+4,57%
2024	+3,14%
2023	-8,20%
2022	-29,25%
2021	-18,79%

Performanceergebnisse der Vergangenheit lassen keine Rückschlüsse auf die künftige Entwicklung zu.

Stammdaten		Konditionen		Sonstige Kennzahlen	
Fondart	Einzelfond	Ausgabeaufschlag	5,25%	Mindestveranlagung	EUR 2.500,00
Kategorie	Aktien	Managementgebühr	1,53%	Sparplan	Nein
Fondsunterkategorie	Branchenmix	Depotgebühr	0,50%	UCITS / OGAW	Ja
Ursprungsland	Luxemburg	Tilgungsgebühr	0,00%	Gewinnbeteiligung	0,00%
Tranchenvolumen	(17.04.2026) USD 5,36 Mio.	Sonstige lfd. Kosten (19.02.2026)	1,87%	Umschichtgebühr	1,00%
Gesamt-Fondsvolumen	-	Transaktionskosten	0,52%	Fondsgesellschaft	
Auflegedatum	21.09.2016	FundRock M. Co.			
KESSt-Meldefonds	Nein	Heienhaff 5, 1736, Senningerberg			
Beginn des Geschäftsjahres	01.04.	Luxemburg			
Nachhaltigkeitsfondsart	Ethik/Ökologie	https://www.fundrock.com			
Fondsmanager	Joohee An, Sol Ahn				
Thema	-				

Performance	1M	6M	YTD	1J	2J	3J	5J	seit Beginn
Performance	+5,26%	+11,11%	+11,98%	+29,20%	+22,25%	+14,16%	-35,11%	-11,97%
Performance p.a.	-	-	-	+29,20%	+10,57%	+4,51%	-8,29%	-2,11%
Performance p.a. nach max. AGA	-	-	-	+22,75%	+7,77%	+2,74%	-9,22%	-2,94%
Sharpe Ratio	1,63	0,66	1,16	1,07	0,37	0,12	-0,51	-0,21
Volatilität	49,41%	32,47%	38,76%	25,20%	22,41%	19,75%	20,66%	20,36%
Schlechtester Monat	-	-20,11%	-20,11%	-20,11%	-20,11%	-20,11%	-20,11%	-20,11%
Bester Monat	-	+18,76%	+18,76%	+18,76%	+18,76%	+18,76%	+18,76%	+18,76%
Maximaler Verlust	-13,73%	-20,49%	-20,49%	-20,49%	-21,67%	-21,67%	-54,61%	-58,18%

Vertriebszulassung

Österreich, Deutschland, Schweiz, Luxemburg;

1. Wichtiger Hinweis zum Aktualisierungsstand: Das angegebene Datum bezieht sich ausschließlich auf die Berechnung des NAV.

 RISIKOHINWEISE: Die Informationen auf dieser Seite dienen ausschließlich zu Informationszwecken und sollten weder als Verkaufsangebot noch als Aufforderung zum Kauf des Wertpapiers oder einer Empfehlung zugunsten des Wertpapiers verstanden werden. Die baha GmbH und die BAWAG P.S.K. Bank für Arbeit und Wirtschaft und Österreichische Postsparkasse Aktiengesellschaft übernehmen trotz sorgfältigster Recherche keinerlei Haftung für die Richtigkeit der angegebenen Daten.
 Factsheet erstellt von: www.baha.com am 19.04.2026 14:38

Mirae Asset ESG Asia Great Consumer Equity Fund A H / LU1381420600 / A2AR8Q / FundRock M. Co.

Investmentstrategie

Der Fonds kann bis zu 30 % seines Nettovermögens über Stock Connect in chinesische A-Aktien investieren. Dabei handelt es sich um ein Programm, das für den Zweck eines gegenseitigen Zugangs zum Aktienmarkt zwischen Hongkong und China entwickelt wurde. Der Fonds wird aktiv verwaltet und bezieht sich auf den MSCI AC Asia ex Japan Index (die "Benchmark"), indem er versucht, diesen zu übertreffen. Es bestehen keine Beschränkungen in Bezug auf das Ausmaß, in dem das Portfolio des Fonds von einer der Benchmarks abweichen darf.

Fondsspezifische Informationen

Im Rahmen der Anlagestrategie kann in wesentlichem Umfang in Derivate investiert werden. Die Fondsbestimmungen des Mirae Asset ESG Asia Great Consumer Equity Fund A H wurden durch die FMA bewilligt. Der Mirae Asset ESG Asia Great Consumer Equity Fund A H kann mehr als 35 % des Fondsvermögens in Wertpapiere/Geldmarktinstrumente folgender Emittenten investieren: Member State, by its local authorities, or by a non-Member State accepted by the CSSF (being at the date of this Prospectus any member state of the Organization for Economic Cooperation and Development ("OECD"), Singapore or any member state of the G20), by a public international body of which one or more Member State(s) are member(s).

Investmentziel

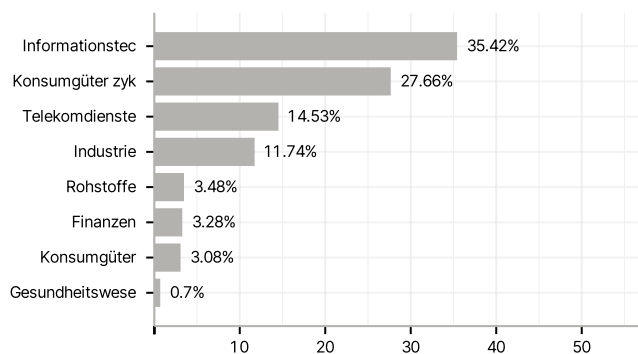
Der Fonds strebt langfristigen Kapitalzuwachs durch die überwiegende Anlage in Aktien und aktienähnlichen Wertpapiere von Unternehmen an, von denen erwartet wird, dass sie von den wachsenden Konsumaktivitäten in Asien außer Japan profitieren werden, oder von Unternehmen, die in dieser Region notiert sind oder dort einen wesentlichen Teil ihrer Geschäftstätigkeit ausüben.

Veranlagungsstruktur

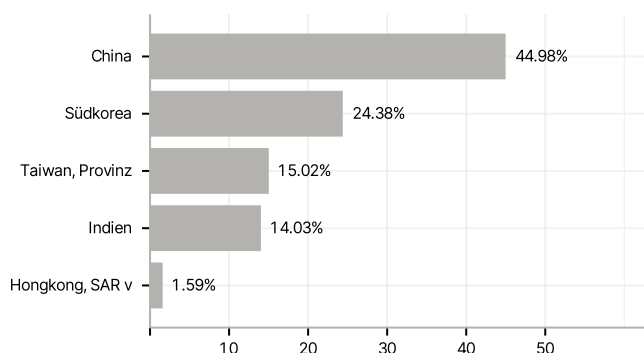
Anlagearten



Branchen



Länder



Größte Positionen

