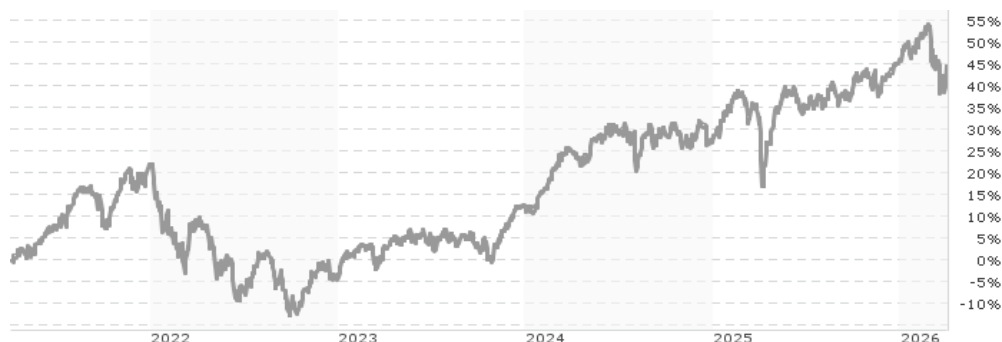


ODDO BHF Algo Sustainable Leaders DRW-EUR / DE000A2P5QK9 / A2P5QK / ODDO BHF AM GmbH

Aktuell 01.04.2026¹	Region	Branche	Ausschüttungsart	Typ
152,17 EUR	Europa	enmix	ausschüttend	Aktienfonds


Risikokennzahlen

SRI	1	2	3	4	5	6	7
-----	---	---	---	----------	---	---	---

Jahresperformance

2025	+14,87%
2024	+12,75%
2023	+18,14%
2022	-21,87%
2021	+30,69%

Performanceergebnisse der Vergangenheit lassen keine Rückschlüsse auf die künftige Entwicklung zu.

Stammdaten		Konditionen		Sonstige Kennzahlen	
Fondart	Einzelfond	Ausgabeaufschlag	5,00%	Mindestveranlagung	EUR 100,00
Kategorie	Aktien	Managementgebühr	1,39%	Sparplan	Nein
Fondsunterkategorie	Branchenmix	Depotgebühr	0,10%	UCITS / OGAW	Ja
Ursprungsland	Deutschland	Tilgungsgebühr	0,00%	Gewinnbeteiligung	0,00%
Tranchenvolumen	(01.04.2026) EUR 15,28 Mio.	Sonstige lfd. Kosten	(21.05.2025) 1,46%	Umschichtgebühr	-
Gesamt-Fondsvolumen	(01.04.2026) EUR 406,45 Mio.	Transaktionskosten	0,41%	Fondsgesellschaft	
Auflegedatum	30.11.2020	Ausschüttungen		ODDO BHF AM GmbH	
KESSt-Meldefonds	Ja	24.02.2026	1.42 EUR	Herzogstraße 15, 40217, Düsseldorf	
Beginn des Geschäftsjahres	01.01.	17.02.2025	1.17 EUR	Deutschland	
Nachhaltigkeitsfondsart	Ethik/Ökologie	16.02.2024	1.20 EUR	www.am.oddo-bhf.com	
Fondsmanager	Stefan Braun Karsten Seier	15.02.2023	0.86 EUR		
	Stefan Braun, Karsten Seier, Steffen Fuchs	18.02.2022	0.28 EUR		
Thema	-				

Performance	1M	6M	YTD	1J	2J	3J	5J	seit Beginn
Performance	-4,05%	+2,79%	-0,98%	+8,77%	+15,94%	+40,66%	+45,66%	+57,78%
Performance p.a.	-	-	-	+8,77%	+7,69%	+12,06%	+7,81%	+8,92%
Performance p.a. nach max. AGA	-	-	-	+3,59%	+5,08%	+10,24%	+6,77%	+7,92%
Sharpe Ratio	-1,67	0,26	-0,36	0,43	0,41	0,79	0,40	0,48
Volatilität	24,92%	13,65%	16,65%	15,45%	13,72%	12,67%	14,41%	14,25%
Schlechtester Monat	-	-8,66%	-8,66%	-8,66%	-8,66%	-8,66%	-10,41%	-10,41%
Bester Monat	-	+3,33%	+3,33%	+4,60%	+6,68%	+7,72%	+9,97%	+9,97%
Maximaler Verlust	-8,08%	-10,14%	-10,14%	-11,94%	-15,90%	-15,90%	-28,56%	-28,56%

Vertriebszulassung

Österreich, Deutschland, Schweiz;

1. Wichtiger Hinweis zum Aktualisierungsstand: Das angegebene Datum bezieht sich ausschließlich auf die Berechnung des NAV.

Investmentstrategie

Mindestens 90 % des Fondsvermögens werden in Aktien angelegt, die Bestandteile dieses Index sind und einem internen ESG-Rating unterliegen. Der Index beinhaltet keine Unternehmen aus den Bereichen Alkohol, Glücksspiel, Tabak, Rüstung, Schusswaffen und Erwachsenenunterhaltung. Es werden Nachhaltigkeitsrisiken in den Anlageprozess einbezogen, indem ESG-Merkmale (Umwelt, Soziales und gute Unternehmensführung) bei Anlageentscheidungen sowie wesentliche negative Auswirkungen von Anlageentscheidungen auf Nachhaltigkeitsfaktoren berücksichtigt werden. Die Gesellschaft beachtet die Prinzipien für verantwortliches Investieren der Vereinten Nationen ("UN PRI") in Bezug auf Umwelt-, Sozial- und Governance-Fragen und wendet diese auch im Rahmen ihres Engagements an, z. B. durch die Ausübung von Stimmrechten, die aktive Wahrnehmung von Aktionärs- und Gläubigerrechten und durch den Dialog mit Emittenten.

Fondsspezifische Informationen

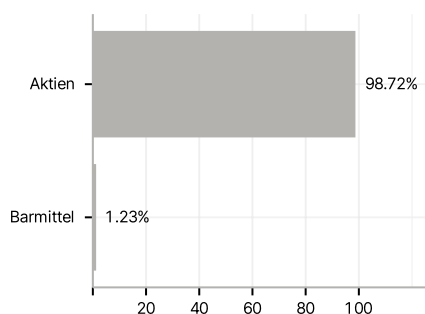
Im Rahmen der Anlagestrategie kann in wesentlichem Umfang in Derivate investiert werden.

Investmentziel

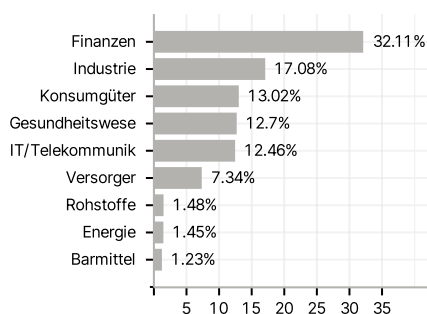
Ziel einer Anlage im Fonds ist es, unter Geringhaltung der wirtschaftlichen Risiken eine nachhaltige Rendite aus dem Ertrag und dem Wachstum der Anlagen in Wertpapieren zu erzielen. Der Fonds investiert in europäische Aktien.

Veranlagungsstruktur

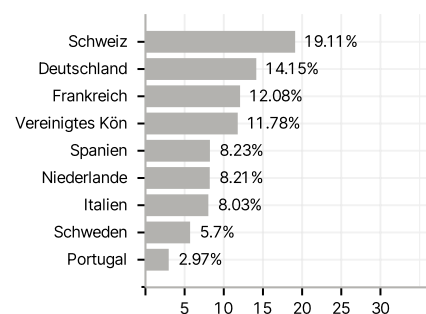
Anlagearten



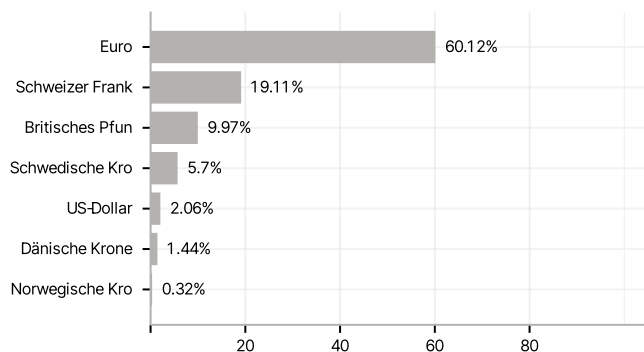
Branchen



Länder



Währungen



Größte Positionen

