

FSSA China Growth Fund Class I (Distributing) USD / IE00B031HY20 / A0RLQN / First Sentier (IE)

Aktuell 18.06.2026 ¹	Region	Branche	Ausschüttungsart	Typ
182,15 USD	China	enmix	ausschüttend	Aktienfonds


Risikokennzahlen

SRI	1	2	3	4	5	6	7
-----	---	---	---	---	----------	---	---

Jahresperformance

2025	+21,04%
2024	+3,37%
2023	-17,94%
2022	-19,74%
2021	-6,00%

Performanceergebnisse der Vergangenheit lassen keine Rückschlüsse auf die künftige Entwicklung zu.

Stammdaten		Konditionen		Sonstige Kennzahlen	
Fondart	Einzel fond	Ausgabeaufschlag	5,00%	Mindestveranlagung	EUR 1.000,00
Kategorie	Aktien	Managementgebühr	1,75%	Sparplan	Nein
Fondsunterkategorie	Branchenmix	Depotgebühr	0,01%	UCITS / OGAW	Ja
Ursprungsland	Irland	Tilgungsgebühr	0,00%	Gewinnbeteiligung	0,00%
Tranchenvolumen	(18.06.2026) USD 5,62 Mio.	Sonstige lfd. Kosten (31.03.2026)	1,87%	Umschichtgebühr	1,00%
Gesamt-Fondsvolumen	(06.03.2026) USD 2,71 Mrd.	Transaktionskosten	0,21%	Fondsgesellschaft	
Auflagedatum	14.10.2004	Ausschüttungen		First Sentier (IE)	
KESSt-Meldefonds	Ja	07.08.2025	1.09 USD	70 Sir John Rogerson's Quay, Dublin 2, D02 R296, Dublin	
Beginn des Geschäftsjahres	01.01.	06.02.2025	0.58 USD	Irland	
Nachhaltigkeitsfondsart	-	08.08.2024	1.08 USD	https://www.firstsentierinvestors.com/	
Fondsmanager	Martin Lau, Winston Ke	08.02.2024	0.19 USD		
Thema	-	10.08.2023	0.80 USD		

Performance	1M	6M	YTD	1J	2J	3J	5J	seit Beginn
Performance	-1,08%	+2,20%	+2,23%	+15,56%	+27,32%	+9,14%	-24,15%	-19,97%
Performance p.a.	-	-	-	+15,56%	+12,83%	+2,96%	-5,37%	-3,99%
Performance p.a. nach max. AGA	-	-	-	+10,06%	+10,12%	+1,30%	-6,30%	-4,84%
Sharpe Ratio	-0,76	0,11	0,13	0,79	0,48	0,03	-0,35	-0,29
Volatilität	19,12%	18,03%	18,65%	16,64%	21,75%	21,24%	22,54%	22,36%
Schlechtester Monat	-	-9,37%	-9,37%	-9,37%	-9,37%	-11,35%	-11,71%	-11,71%
Bester Monat	-	+7,92%	+7,92%	+7,92%	+23,04%	+23,04%	+25,67%	+25,67%
Maximaler Verlust	-6,52%	-10,20%	-10,20%	-10,20%	-22,39%	-26,99%	-49,83%	-52,74%

Vertriebszulassung

Österreich, Deutschland, Schweiz;

1. Wichtiger Hinweis zum Aktualisierungsstand: Das angegebene Datum bezieht sich ausschließlich auf die Berechnung des NAV.

 RISIKOHINWEISE: Die Informationen auf dieser Seite dienen ausschließlich zu Informationszwecken und sollten weder als Verkaufsangebot noch als Aufforderung zum Kauf des Wertpapiers oder einer Empfehlung zugunsten des Wertpapiers verstanden werden. Die baha GmbH und die BAWAG P.S.K. Bank für Arbeit und Wirtschaft und Österreichische Postsparkasse Aktiengesellschaft übernehmen trotz sorgfältigster Recherche keinerlei Haftung für die Richtigkeit der angegebenen Daten.
 Factsheet erstellt von: www.baha.com am 21.06.2026 08:44

FSSA China Growth Fund Class I (Distributing) USD / IE00B031HY20 / A0RLQN / First Sentier (IE)

Investmentstrategie

Der Fonds investiert mindestens 70 % seines Vermögens in Aktien von Unternehmen, die ihren Sitz in Festlandchina haben oder eng mit Festlandchina verbunden sind. Der Fonds kann bis zu 100 % seines Vermögens in beliebige Branchen und in Unternehmen jeder Größe investieren. Der Fonds investiert weniger als 100 % seines Vermögens in chinesische A-Aktien. Die Wertentwicklung des Fonds wird mit dem Wert des MSCI China Index verglichen. Der Fonds wird aktiv verwaltet, was bedeutet, dass sich der Fondsmanager bei der Auswahl der Anlagen auf sein Fachwissen stützt, anstatt eine Benchmark nachzubilden. Die meisten der Vermögenswerte des Fonds könnten Bestandteile der Benchmark sein. Die Anlage des Fondsvermögens ist nicht durch die Zusammensetzung der Benchmark eingeschränkt, und es liegt im Ermessen des Fondsmanagers, im Rahmen der Anlagepolitik des Fonds in Vermögenswerte zu investieren, ohne die Benchmark zu berücksichtigen.

Fondsspezifische Informationen

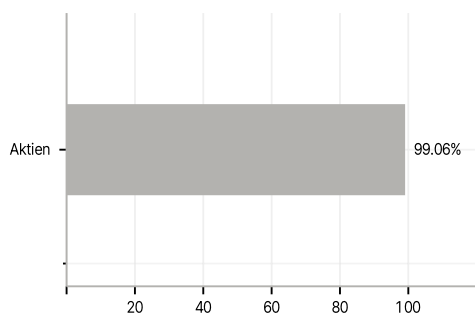
Im Rahmen der Anlagestrategie kann in wesentlichem Umfang in Derivate investiert werden. Die Fondsbestimmungen des FSSA China Growth Fund Class I (Distributing) USD wurden durch die FMA bewilligt. Der FSSA China Growth Fund Class I (Distributing) USD kann mehr als 35 % des Fondsvermögens in Wertpapiere/Geldmarktinstrumente folgender Emittenten investieren: die von Mitgliedstaaten, deren Ländern und Kommunen, den Nichtmitgliedstaaten und den überstaatlichen Organisationen begeben oder garantiert werden, bei denen mindestens ein Mitgliedstaat Mitglied ist. Die einzelnen Emittenten müssen im Prospekt aufgeführt und in der folgenden Liste enthalten sein: OECD-Regierungen (vorausgesetzt die jeweiligen Emissionen sind mit Investment-Grade bewertet), Europäische Investitionsbank, Europäische Bank für Wiederaufbau und Entwicklung, International Finance Corporation, Internationaler Währungsfonds, Euratom, Asian Development Bank, Europäische Zentralbank, Europarat, Eurofima, African Development Bank, International Bank for Reconstruction and Development (Weltbank), The Inter American Development Bank, Europäische Union, Federal National Mortgage Association (Fannie Mae), Federal Home Loan Mortgage Corporation (Freddie Mac), Government National Mortgage Association (Ginnie Mae), Student Loan Marketing Association (Sallie Mae), Federal Home Loan Bank, Federal Farm Credit Bank, Tennessee Valley Authority, Export-Import Bank.

Investmentziel

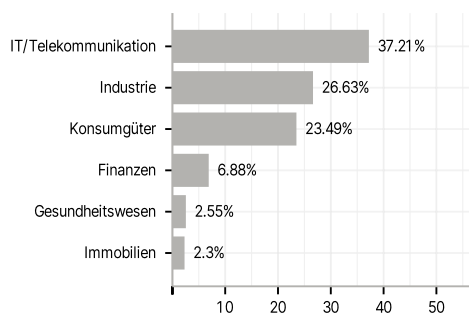
Der Fonds strebt die Erzielung eines Kapitalwachstums an.

Veranlagungsstruktur

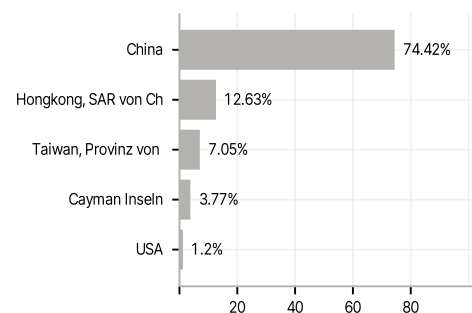
Anlagearten



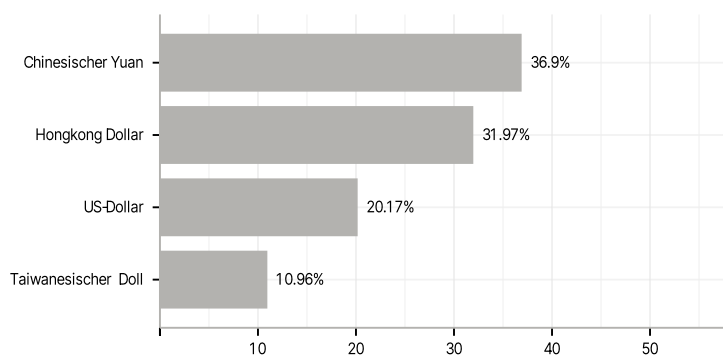
Branchen



Länder



Währungen



Größte Positionen

