

JSS Sustainable Equity - Future Health C USD dist / LU2041625737 / A2P46C / J.S.Sarasin Fd.M. LU

Aktuell 01.04.2026 ¹	Region	Branche	Ausschüttungsart	Typ
113,12 USD	weltweit	e Gesundheit/Pharma	ausschüttend	Aktienfonds



Risikokennzahlen

SRI	1	2	3	4	5	6	7
-----	---	---	---	---	---	---	---

Jahresperformance

2025	+19,77%
2024	+0,32%
2023	-7,07%
2022	-15,83%
2021	+8,09%

Performanceergebnisse der Vergangenheit lassen keine Rückschlüsse auf die künftige Entwicklung zu.

Stammdaten		Konditionen		Sonstige Kennzahlen	
Fondart	Einzelfond	Ausgabeaufschlag	3,00%	Mindestveranlagung	EUR 0,00
Kategorie	Aktien	Managementgebühr	1,00%	Sparplan	Nein
Fondsunterkategorie	Branche Gesundheit/Pharma	Depotgebühr	0,10%	UCITS / OGAW	Ja
Ursprungsland	Luxemburg	Tilgungsgebühr	0,00%	Gewinnbeteiligung	0,00%
Tranchenvolumen	(01.04.2026) USD 1,46 Mio.	Sonstige lfd. Kosten (17.02.2026)	1,42%	Umschichtgebühr	0,00%
Gesamt-Fondsvolumen	(27.02.2026) USD 109,65 Mio.	Transaktionskosten	1,14%	Fondsgesellschaft	
Auflagedatum	20.05.2020	J.S.Sarasin Fd.M. LU			
KESSt-Meldefonds	Ja	17-21, Boulevard Joseph II, 1840, Luxemburg			
Beginn des Geschäftsjahres	01.05.	Luxemburg			
Nachhaltigkeitsfondsart	Ethik/Ökologie	http://www.jsafrasarasin.lu/internet/lu/			
Fondsmanager	Simone Poma				
Thema	Gesundheit/Wohlbefinden				

Performance	1M	6M	YTD	1J	2J	3J	5J	seit Beginn
Performance	-5,32%	+1,13%	-7,07%	+9,95%	+9,40%	+6,37%	-2,85%	+13,12%
Performance p.a.	-	-	-	+9,95%	+4,60%	+2,08%	-0,58%	+2,12%
Performance p.a. nach max. AGA	-	-	-	+6,75%	+3,06%	+1,08%	-1,16%	+1,60%
Sharpe Ratio	-2,97	0,01	-2,07	0,49	0,18	0,00	-0,19	0,00
Volatilität	17,08%	14,29%	13,29%	16,09%	13,71%	13,23%	14,02%	14,38%
Schlechtester Monat	-	-7,56%	-7,56%	-7,56%	-7,56%	-8,05%	-8,65%	-8,65%
Bester Monat	-	+7,24%	+1,06%	+7,24%	+7,24%	+8,68%	+8,68%	+8,68%
Maximaler Verlust	-8,36%	-11,82%	-11,82%	-11,82%	-18,09%	-21,85%	-34,24%	-34,24%

Vertriebszulassung

Österreich, Deutschland, Schweiz, Luxemburg;

1. Wichtiger Hinweis zum Aktualisierungsstand: Das angegebene Datum bezieht sich ausschließlich auf die Berechnung des NAV.

JSS Sustainable Equity - Future Health C USD dist / LU2041625737 / A2P46C / J.S.Sarasin Fd.M. LU

Investmentstrategie

Das Vermögen des Teilfonds wird weltweit entweder direkt (mind. 67% des Teilfondsvermögens) oder indirekt in Beteiligungspapieren angelegt, die ein Engagement in einem oder mehreren aufkommenden und umgestaltenden gesundheitlichen Trends bieten. Der Teilfonds investiert in Branchenführer und in Nischenbereichen tätige Unternehmen, deren Produkte und Dienstleistungen zu einer verbesserten Gesundheit und einem geringeren Anstieg der Gesundheitskosten beitragen. Der überwiegende Teil der Anlagen erfolgt in Gesundheitsunternehmen mit besonderem Schwerpunkt auf Technologie, Vorbeugung und Qualitätskontrolle in allen Bereichen des Gesundheitswesens. Um dem Anlagethema "Future Health" ein größeres Gewicht zu verleihen, kann der Teilfonds auch in führende Unternehmen außerhalb des Gesundheitssektors investieren, die unter anderem Trends in den Bereichen Ernährung, Bewegung, seniorenrechtliches Wohnen und gesundheitsbezogene Technologien ausgesetzt sind.

Fondsspezifische Informationen

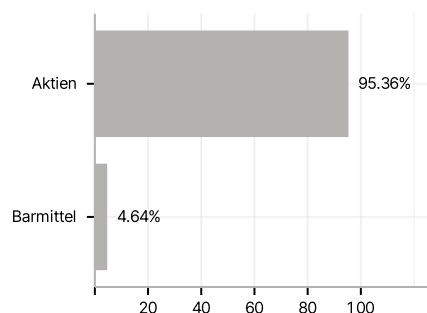
Im Rahmen der Anlagestrategie kann in wesentlichem Umfang in Derivate investiert werden. Die Fondsbestimmungen des JSS Sustainable Equity - Future Health C USD dist wurden durch die FMA bewilligt. Der JSS Sustainable Equity - Future Health C USD dist kann mehr als 35 % des Fondsvermögens in Wertpapiere/ Geldmarktinstrumente folgender Emittenten investieren: die von einem Mitgliedstaat der EU oder seinen Gebietskörperschaften, einem OECD Mitgliedsstaat, Brasilien und Singapur oder von internationalen Organisationen öffentlich-rechtlichen Charakters, denen ein oder mehrere Mitgliedstaaten der EU angehören, begeben oder garantiert werden.

Investmentziel

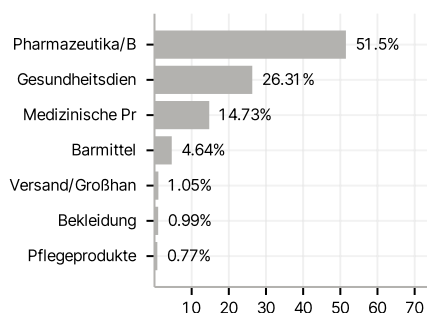
Das Anlageziel des JSS Sustainable Equity - Future Health (der "Teilfonds") besteht darin, einen langfristigen Kapitalzuwachs zu erzielen.

Veranlagungsstruktur

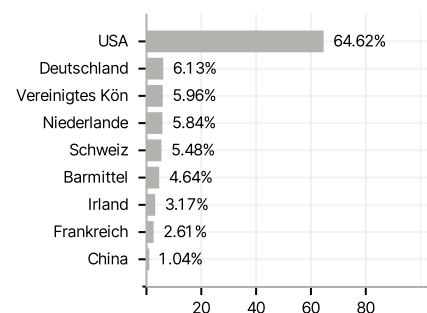
Anlagearten



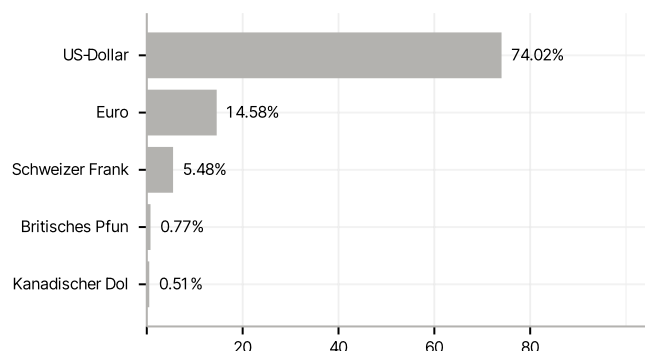
Branchen



Länder



Währungen



Größte Positionen

