

Schroder International Selection Fund Healthcare Innovation A Accumulation USD / LU1983299246 / A2PNKP / Schroder IM (...)

Aktuell 24.04.2026¹	Region	Branche	Ausschüttungsart	Typ
159,33 USD	weltweit	e Gesundheit/Pharma	thesaurierend	Aktienfonds



Risikokennzahlen							
SRI	1	2	3	4	5	6	7

Jahresperformance	
2025	+14,31%
2024	+0,26%
2023	+5,22%
2022	-17,80%
2021	+9,33%

Performanceergebnisse der Vergangenheit lassen keine Rückschlüsse auf die künftige Entwicklung zu.

Stammdaten		Konditionen		Sonstige Kennzahlen	
Fondart	Einzelfond	Ausgabeaufschlag	5,00%	Mindestveranlagung	EUR 1.000,00
Kategorie	Aktien	Managementgebühr	1,50%	Sparplan	Nein
Fondsunterkategorie	Branche Gesundheit/Pharma	Depotgebühr	0,30%	UCITS / OGAW	Ja
Ursprungsland	Luxemburg	Tilgungsgebühr	0,00%	Gewinnbeteiligung	0,00%
Tranchenvolumen	(24.04.2026) USD 31,67 Mio.	Sonstige lfd. Kosten (02.03.2026)	1,86%	Umschichtgebühr	1,00%
Gesamt-Fondsvolumen	(24.04.2026) USD 194,80 Mio.	Transaktionskosten	0,31%	Fondsgesellschaft	
Auflegedatum	31.07.2019	Schroder IM (EU)			
KESSt-Meldefonds	Ja	5 Hohenhof, 1736, Senningerberg			
Beginn des Geschäftsjahres	01.01.	Luxemburg			
Nachhaltigkeitsfondsart	-	https://www.schroders.com			
Fondsmanager	John Bowler				
Thema	Gesundheit/Wohlbefinden				

Performance	1M	6M	YTD	1J	2J	3J	5J	seit Beginn
Performance	+3,32%	-1,29%	-7,24%	+9,82%	+0,96%	+6,94%	-5,05%	+60,39%
Performance p.a.	-	-	-	+9,82%	+0,48%	+2,26%	-1,03%	+7,33%
Performance p.a. nach max. AGA	-	-	-	+4,59%	-1,95%	+0,61%	-1,99%	+6,54%
Sharpe Ratio	2,46	-0,35	-1,60	0,55	-0,11	0,01	-0,21	0,31
Volatilität	18,20%	13,49%	14,72%	13,86%	14,78%	13,74%	15,21%	16,56%
Schlechtester Monat	-	-8,38%	-8,38%	-8,38%	-8,38%	-8,38%	-12,19%	-12,19%
Bester Monat	-	+8,01%	+1,68%	+8,01%	+8,01%	+8,01%	+8,01%	+15,34%
Maximaler Verlust	-3,43%	-12,46%	-12,46%	-12,46%	-23,00%	-23,00%	-27,31%	-27,31%

Vertriebszulassung
 Österreich, Deutschland, Schweiz, Luxemburg;

1. Wichtiger Hinweis zum Aktualisierungsstand: Das angegebene Datum bezieht sich ausschließlich auf die Berechnung des NAV.

Investmentstrategie

Der Fonds wird aktiv verwaltet und investiert mindestens zwei Drittel seines Vermögens in Aktien von Unternehmen aus aller Welt, deren Tätigkeitsfeld die Gesundheitsversorgung, medizinische Dienstleistungen oder verwandte Produkte umfasst. Der Fonds investiert mindestens 75 % seines Vermögens in nachhaltige Anlagen. Dabei handelt es sich um Anlagen in Unternehmen, die dazu beitragen, eines oder mehrere der UN-Ziele für nachhaltige Entwicklung voranzubringen, indem sie durch einen innovationsgeleiteten Ansatz das Wachstum in der Gesundheitsversorgung und bei medizinischen Behandlungen fördern und die Gesundheitsstandards verbessern.

Fondsspezifische Informationen

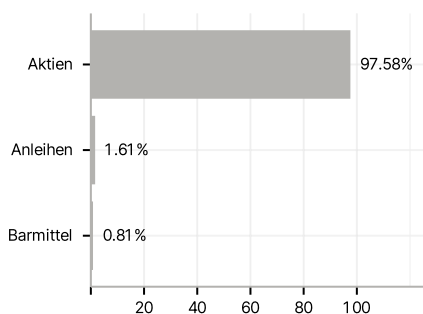
Im Rahmen der Anlagestrategie kann in wesentlichem Umfang in Derivate investiert werden. Die Fondsbestimmungen des Schroder International Selection Fund Healthcare Innovation A Accumulation USD wurden durch die FMA bewilligt. Der Schroder International Selection Fund Healthcare Innovation A Accumulation USD kann mehr als 35 % des Fondsvermögens in Wertpapiere/Geldmarktinstrumente folgender Emittenten investieren: the EU, the national, regional and local administrations of the Member States of the EU or their central banks, the European Central Bank, the European Investment Bank, the European Investment Fund, the European Stability Mechanism, the European Financial Stability Facility, a central authority or central bank of a member state of the OECD, Group of Twenty or Singapore, the International Monetary Fund, the International Bank for Reconstruction and Development, the Council of Europe Development Bank, the European Bank for Reconstruction and Development, the Bank for International Settlements, or any other relevant international financial institution or organisation to which one or more Member States of the EU belong.

Investmentziel

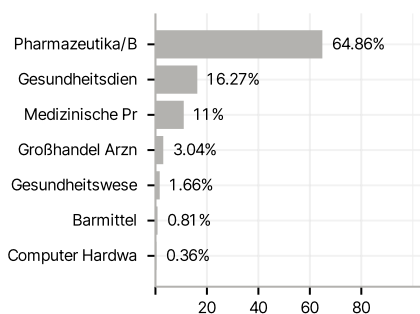
Ziel des Fonds ist Kapitalzuwachs durch Investitionen in Aktien von Unternehmen aus den Bereichen Gesundheitswesen und Medizin weltweit, die den Nachhaltigkeitskriterien des Anlageverwalters entsprechen.

Veranlagungsstruktur

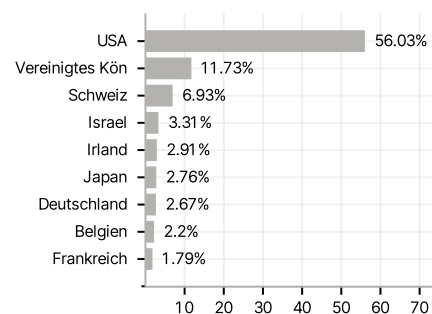
Anlagearten



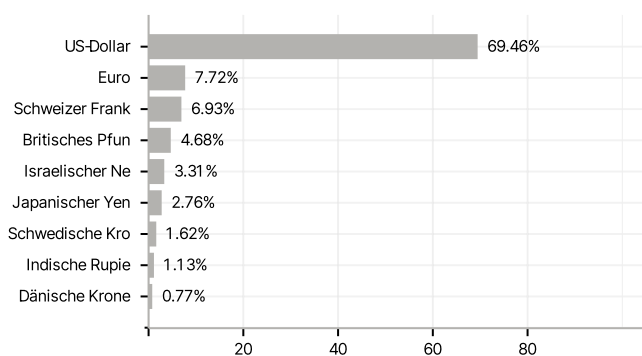
Branchen



Länder



Währungen



Größte Positionen

