

Fidelity Funds - Global Equity Income ESG Fund Y-ACC-Euro / LU1808853318 / A2JJ5H / FIL IM (LU)

Aktuell 25.06.2026¹	Region	Branche	Ausschüttungsart	Typ
23,56 EUR	weltweit	enmix	thesaurierend	Aktienfonds


Risikokennzahlen

SRI	1	2	3	4	5	6	7
-----	---	---	---	---	---	---	---

Jahresperformance

2025	+3,24%
2024	+21,65%
2023	+14,11%
2022	-4,55%
2021	+26,06%

Performanceergebnisse der Vergangenheit lassen keine Rückschlüsse auf die künftige Entwicklung zu.

Stammdaten		Konditionen		Sonstige Kennzahlen	
Fondart	Einzelfond	Ausgabeaufschlag	0,00%	Mindestveranlagung	EUR 2.500,00
Kategorie	Aktien	Managementgebühr	0,80%	Sparplan	Nein
Fondsunterkategorie	Branchenmix	Depotgebühr	-	UCITS / OGAW	Ja
Ursprungsland	Luxemburg	Tilgungsgebühr	0,00%	Gewinnbeteiligung	0,00%
Tranchenvolumen	(25.06.2026) EUR 193,43 Mio.	Sonstige lfd. Kosten (30.04.2026)	1,05%	Umschichtgebühr	1,00%
Gesamt-Fondsvolumen	(29.05.2026) EUR 882,34 Mio.	Transaktionskosten	0,10%	Fondsgesellschaft	
Auflegedatum	25.04.2018	FIL IM (LU)			
KES- Meldefonds	Ja	2A, Rue Albert Borschette, L-1246, Luxembourg			
Beginn des Geschäftsjahres	01.05.	Luxemburg			
Nachhaltigkeitsfondsart	Ethik/Ökologie	www.fidelity.lu			
Fondsmanager	Aditya Shivram Tristan Purcell				
Thema	-				

Performance	1M	6M	YTD	1J	2J	3J	5J	seit Beginn
Performance	+2,26%	+8,92%	+8,87%	+9,07%	+21,26%	+44,45%	+68,65%	+135,60%
Performance p.a.	-	-	-	+9,07%	+10,12%	+13,04%	+11,01%	+11,06%
Performance p.a. nach max. AGA	-	-	-	+9,07%	+10,12%	+13,04%	+11,02%	+11,05%
Sharpe Ratio	3,21	1,54	1,56	0,70	0,70	1,06	0,81	0,69
Volatilität	8,65%	10,74%	10,91%	9,69%	11,20%	10,14%	10,80%	12,76%
Schlechtester Monat	-	-7,11%	-7,11%	-7,11%	-7,11%	-7,11%	-7,11%	-8,21%
Bester Monat	-	+5,46%	+5,46%	+5,46%	+5,46%	+5,46%	+6,19%	+8,57%
Maximaler Verlust	-2,43%	-7,63%	-7,63%	-7,63%	-12,12%	-12,12%	-12,12%	-27,58%

Vertriebszulassung

Österreich, Deutschland;

1. Wichtiger Hinweis zum Aktualisierungsstand: Das angegebene Datum bezieht sich ausschließlich auf die Berechnung des NAV.

 RISIKOHINWEISE: Die Informationen auf dieser Seite dienen ausschließlich zu Informationszwecken und sollten weder als Verkaufsangebot noch als Aufforderung zum Kauf des Wertpapiers oder einer Empfehlung zugunsten des Wertpapiers verstanden werden. Die baha GmbH und die BAWAG P.S.K. Bank für Arbeit und Wirtschaft und Österreichische Postsparkasse Aktiengesellschaft übernehmen trotz sorgfältigster Recherche keinerlei Haftung für die Richtigkeit der angegebenen Daten.
 Factsheet erstellt von: www.baha.com am 26.06.2026 17:38

Fidelity Funds - Global Equity Income ESG Fund Y-ACC-Euro / LU1808853318 / A2JJ5H / FIL IM (LU)

Investmentstrategie

Bei der aktiven Verwaltung des Teilfonds berücksichtigt der Investmentmanager Wachstums- und Bewertungskennzahlen, Unternehmensfinanzen, Kapitalrendite, Cashflows und andere Kenngrößen sowie die Unternehmensführung, die Branche, die wirtschaftlichen Bedingungen und andere Faktoren. Bei der Bewertung von Anlagerisiken und -chancen berücksichtigt der Investmentmanager ESG-Faktoren. Bei der Ermittlung der ESG-Eigenschaften berücksichtigt der Investmentmanager ESG-Ratings von Fidelity oder externen Agenturen. Der Teilfonds investiert mindestens 80 % seines Vermögens in Wertpapiere von Emittenten mit hohen ESG-Ratings. Der Teilfonds darf in Wertpapiere von Emittenten mit schwachen, aber sich verbessernden ESG-Eigenschaften investieren. Der Teilfonds bewertet die ESG-Eigenschaften von mindestens 90 % seines Vermögens. Der Teilfonds ist bestrebt, für sein Portfolio einen ESG-Score zu erreichen, der, nachdem 20 % der Wertpapiere mit den niedrigsten ESG-Ratings ausgeschlossen wurden, höher ist als der seiner Benchmark. Durch den Anlageverwaltungsprozess möchte der Investmentmanager sicherstellen, dass sich die Unternehmen, in die investiert wird, durch gute Governance-Praktiken auszeichnen.

Fondsspezifische Informationen

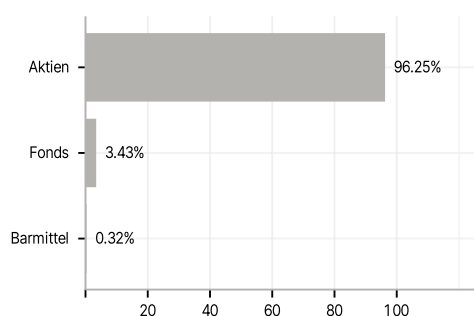
Im Rahmen der Anlagestrategie kann in wesentlichem Umfang in Derivate investiert werden. Die Fondsbestimmungen des Fidelity Funds - Global Equity Income ESG Fund Y-ACC-Euro wurden durch die FMA bewilligt. Der Fidelity Funds - Global Equity Income ESG Fund Y-ACC-Euro kann mehr als 35 % des Fondsvermögens in Wertpapiere/Geldmarktinstrumente folgender Emittenten investieren: by an EU member state, its local authorities or agencies, a member state of the OECD or of the G20, Singapore or by a public international bodies of which one or more EU member state belongs.

Investmentziel

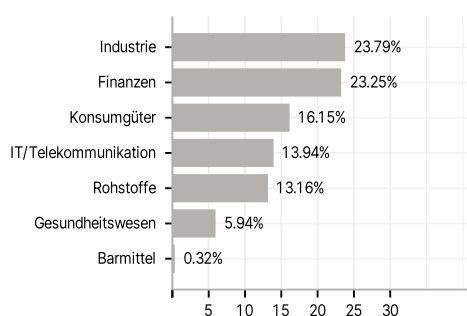
Der Teilfonds investiert mindestens 70 % seines Vermögens in Aktien von Unternehmen aus aller Welt, einschließlich Schwellenländern. Der Teilfonds darf ergänzend auch in Geldmarktinstrumente investieren. Der Teilfonds darf (insgesamt) weniger als 30 % seines Vermögens (direkt und/oder indirekt) in China A- und B-Aktien investieren. Der Teilfonds ist bestrebt, eine bessere CO2-Bilanz als die Benchmark zu erreichen.

Veranlagungsstruktur

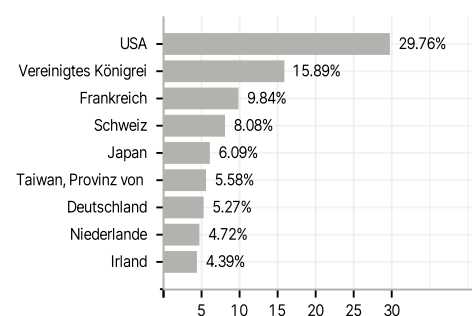
Anlagearten



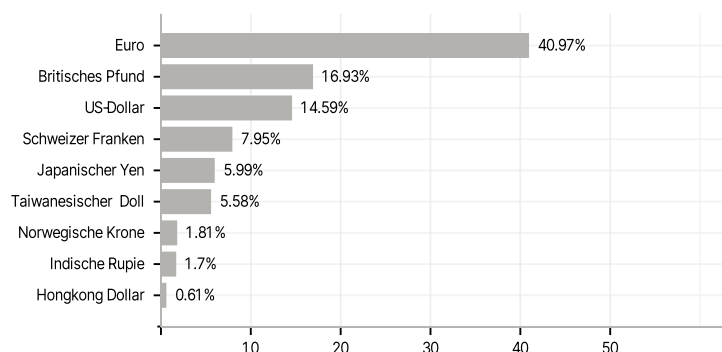
Branchen



Länder



Währungen



Größte Positionen

