Created with RealObjects PDFreactor(R) Web Service Evaluation Version | https://www.pdfreactor.com

# LGT Sustainable Quality Equity Fund Hedged EUR C / LI0247162535 / A1174H / LGT Capital P. (FL)

| Aktuell 23.11.2026 [1] | Region | Branche | Ausschüttungsart | Typ |
|---|---|---|---|---|
| **2047,14 EUR** | weltweit | enmix | thesaurierend | Aktienfonds |




| Risikokennzahlen | | | | | | | |
|---|---|---|---|---|---|---|---|
| SRI | 1 | 2 | 3 | **4** | 5 | 6 | 7 |

| Jahresperformance | |
|---|---|
| 2025 | +7,87% |
| 2024 | +4,06% |
| 2023 | +13,84% |
| 2022 | -24,35% |
| 2021 | +18,89% |

Performanceergebnisse der Vergangenheit lassen keine Rückschlüsse auf die künftige Entwicklung zu.

| Stammdaten | |
|---|---|
| Fondart | Dachfonds |
| Kategorie | Aktien |
| Fondsunterkategorie | Branchenmix |
| Ursprungsland | Liechtenstein |
| Tranchenvolumen | - |
| Gesamt-Fondsvolumen | (23.11.2026) USD 184,14 Mio. |
| Auflagedatum | 07.11.2014 |
| KESt-Meldefonds | Ja |
| Beginn des Geschäftsjahres | 01.05. |
| Nachhaltigkeitsfondsart | Ethik/Ökologie |
| Fondsmanager | LGT Capital Partners AG |
| Thema | - |

| Konditionen | | |
|---|---|---|
| Ausgabeaufschlag | | 0,00% |
| Managementgebühr | | 0,70% |
| Depotgebühr | | - |
| Tilgungsgebühr | | 0,00% |
| Sonstige lfd. Kosten | (02.02.2026) | 0,97% |
| Transaktionskosten | | 0,03% |

| Sonstige Kennzahlen | |
|---|---|
| Mindestveranlagung | EUR 1,00 |
| Sparplan | Nein |
| UCITS / OGAW | Ja |
| Gewinnbeteiligung | 0,00% |
| Umschichtgebühr | - |

## Fondsgesellschaft

LGT Capital P. (FL)
Herrengasse 12, 9490, Vaduz
Liechtenstein
https://www.lgt.com

| Performance | 1M | 6M | YTD | 1J | 2J | 3J | 5J | seit Beginn |
|---|---|---|---|---|---|---|---|---|
| Performance | -2,99% | -0,06% | -4,13% | -5,73% | +4,20% | +13,35% | -6,29% | +64,11% |
| Performance p.a. | - | - | - | -5,75% | +2,08% | +4,27% | -1,29% | +5,44% |
| Performance p.a. nach max. AGA | - | - | - | -5,73% | +2,08% | +4,27% | -1,29% | +5,43% |
| Sharpe Ratio | -1,47 | -0,21 | -0,57 | -0,68 | -0,06 | 0,12 | -0,28 | 0,18 |
| Volatilität | 22,33% | 13,99% | 13,11% | 12,60% | 12,46% | 12,00% | 14,88% | 14,45% |
| Schlechtester Monat | - | -3,77% | -8,55% | -8,55% | -8,55% | -8,55% | -8,71% | -8,71% |
| Bester Monat | - | +2,41% | +5,11% | +5,11% | +5,43% | +8,47% | +9,33% | +9,47% |
| Maximaler Verlust | -8,34% | -8,34% | -13,33% | -13,40% | -14,88% | -14,88% | -30,18% | -30,36% |

## Vertriebszulassung

Österreich, Deutschland, Schweiz;

1. Wichtiger Hinweis zum Aktualisierungsstand: Das angegebene Datum bezieht sich ausschließlich auf die Berechnung des NAV.

RISIKOHINWEISE: Die Informationen auf dieser Seite dienen ausschließlich zu Informationszwecken und sollten weder als Verkaufsangebot noch als Aufforderung zum Kauf des Wertpapieres oder einer Empfehlung zugunsten des Wertpapieres verstanden werden. Die baha GmbH und die BAWAG P.S.K. Bank für Arbeit und Wirtschaft und Österreichische Postsparkasse Aktiengesellschaft übernehmen trotz sorgfältigster Recherche keinerlei Haftung für die Richtigkeit der angegebenen Daten.
Factsheet erstellt von: www.baha.com am 24.11.2026 17:24



Created with RealObjects PDFreactor(R) Web Service Evaluation Version | https://www.pdfreactor.com




REALOBJECTS

PDFreactor®

# Evaluation Version

This PDF document was created by an evaluation version of RealObjects PDFreactor 12.2.1 (17349). The evaluation version is fully functional, but includes this information page. It must not be used for production purposes. The information page and all other evaluation notices must not be removed from the PDF file.

**NOTE:** Conversions in evaluation mode might be slower and the results might have a larger file size than in production mode.

## Buy PDFreactor

To buy a PDFreactor license follow this link:

**Buy PDFreactor online**

## About PDFreactor

RealObjects PDFreactor is a powerful formatting processor for converting HTML and XML documents into PDF. It uses Cascading Style Sheets (CSS) to define page layout and styles. The server-side tool enables a great variety of applications in the fields of ERP, eCommerce and Electronic Publishing.

PDFreactor supports HTML5, CSS3 and JavaScript.

It allows you to dynamically generate PDF documents such as invoices, delivery notes and shipping documents on-the-fly. PDFreactor allows you to easily add server-based PDF generation functionality to your application or service. Since PDFreactor runs on a server, the end-user in general does not need any software other than a PDF viewer.

For more information visit **www.pdfreactor.com**

Created with RealObjects PDFreactor(R) Web Service Evaluation Version | https://www.pdfreactor.com

# LGT Sustainable Quality Equity Fund Hedged EUR C / LI0247162535 / A1174H / LGT Capital P. (FL)

## Investmentstrategie

Der Fonds ist bestrebt, dies zu erreichen, indem er mindestens 85% seines Nettoinventarwerts in den LGT Sustainable Quality Equity Sub-Fund investiert, einen Teilfonds der Crown Sigma UCITS plc. Die Perfomance des Fonds wird im Wesentlichen der Performance des Master-Fonds entsprechen. Der Master-Fonds ist bestrebt, die Anlagepolitik strategisch umzusetzen, indem er primär in ein breites Spektrum aus Aktien und Eigenkapitalinstrumenten, die von Emittenten aus aller Welt ausgegeben werden.

## Fondsspezifische Informationen

Im Rahmen der Anlagestrategie kann überwiegend in andere Investmentfonds investiert werden. Die Fondsbestimmungen des LGT Sustainable Quality Equity Fund Hedged EUR C wurden durch die FMA bewilligt. Der LGT Sustainable Quality Equity Fund Hedged EUR C kann mehr als 35 % des Fondsvermögens in Wertpapiere/Geldmarktinstrumente folgender Emittenten investieren: all OECD countries, all public-law entities from OECD countries, the African Development Bank, the Asian Development Bank, the Council of Europe Social Development Fund, Eurofima, the European Atomic Energy Community, the European Bank for Reconstruction & Development, the European Economic Community, the European Investment Bank, the European Patent Organization, the IBRD (World Bank), the Inter-American Development Bank, the International Finance Corporation, the Nordic Investment Bank..

## Investmentziel

Das Ziel dieses Fonds besteht darin, ein angemessenes Kapitalwachstum zu erzielen.

## Veranlagungsstruktur

### Anlagearten

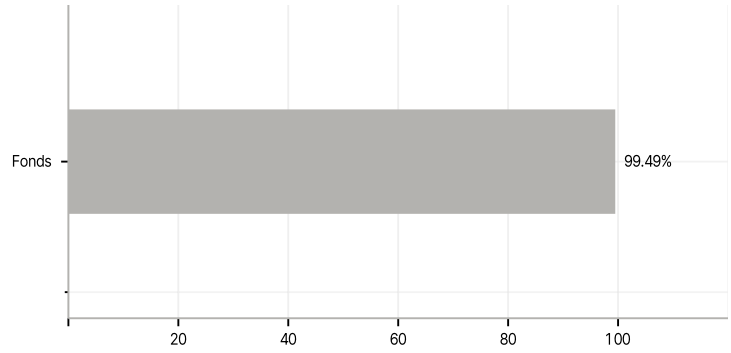


### Branchen

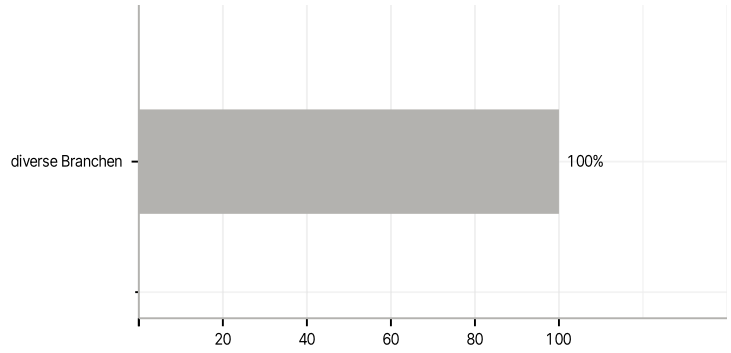


### Länder

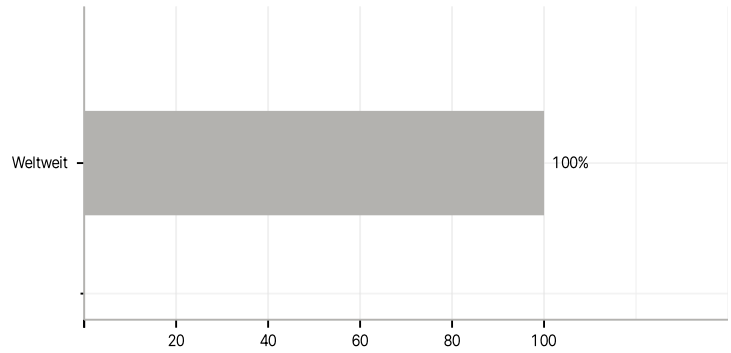


### Größte Positionen

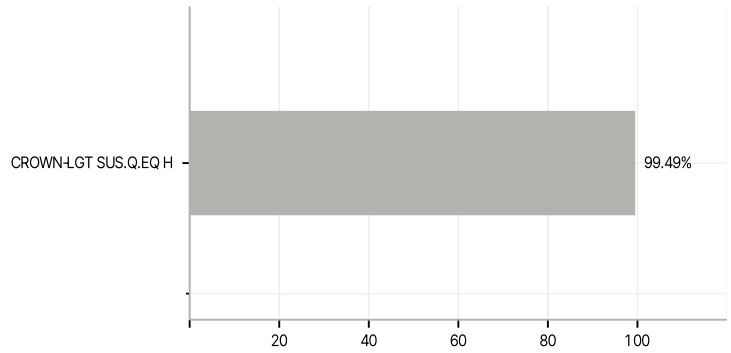


RISIKOHINWEISE: Die Informationen auf dieser Seite dienen ausschließlich zu Informationszwecken und sollten weder als Verkaufsangebot noch als Aufforderung zum Kauf des Wertpapieres oder einer Empfehlung zugunsten des Wertpapieres verstanden werden. Die baha GmbH und die BAWAG P.S.K. Bank für Arbeit und Wirtschaft und Österreichische Postsparkasse Aktiengesellschaft übernehmen trotz sorgfältigster Recherche keinerlei Haftung für die Richtigkeit der angegebenen Daten.
Factsheet erstellt von: www.baha.com am 24.11.2026 17:24



Created with RealObjects PDFreactor(R) Web Service Evaluation Version | https://www.pdfreactor.com