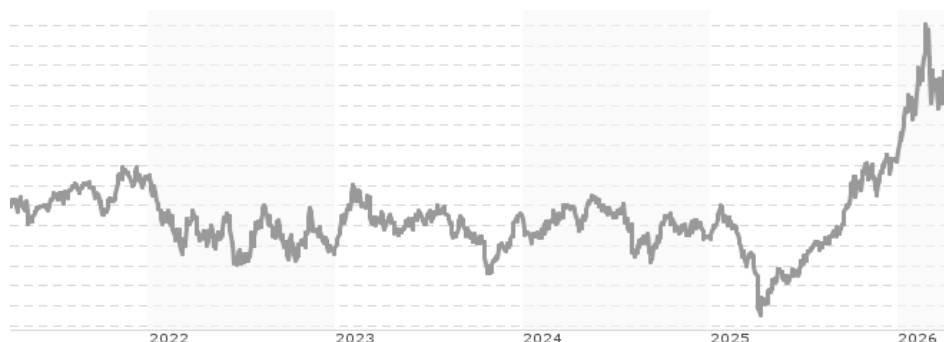


**Robeco Smart Materials G GBP / LU2145464694 / A2QD24 / Robeco Inst. AM**

<b>Aktuell 01.04.2026<sup>1</sup></b>	<b>Region</b>	<b>Branche</b>	<b>Ausschüttungsart</b>	<b>Typ</b>
307,99 GBP	weltweit	e Rohstoffe divers	ausschüttend	Aktienfonds


**Risikokennzahlen**

SRI	1	2	3	<b>4</b>	5	6	7
-----	---	---	---	----------	---	---	---

**Jahresperformance**

2025	+20,88%
2024	-5,98%
2023	+9,38%
2022	-16,15%
2021	+17,61%

Performanceergebnisse der Vergangenheit lassen keine Rückschlüsse auf die künftige Entwicklung zu.

Stammdaten		Konditionen		Sonstige Kennzahlen	
Fondart	Einzelfond	Ausgabeaufschlag	0,00%	Mindestveranlagung	EUR 1,00
Kategorie	Aktien	Managementgebühr	0,75%	Sparplan	Nein
Fondsunterkategorie	Branche Rohstoffe divers	Depotgebühr	-	UCITS / OGAW	Ja
Ursprungsland	Luxemburg	Tilgungsgebühr	0,00%	Gewinnbeteiligung	0,00%
Tranchenvolumen	(27.02.2026) EUR 34,36 Mio.	Sonstige lfd. Kosten (28.07.2025)	0,97%	Umschichtgebühr	1,00%
Gesamt-Fondsvolumen	(01.04.2026) EUR 476,91 Mio.	Transaktionskosten	0,03%	<b>Fondsgesellschaft</b>	
Auflagedatum	29.10.2020	<b>Ausschüttungen</b>		Robeco Inst. AM	
KESSt-Meldefonds	Nein	16.04.2025	0.62 GBP	Weena 850, 3014DA, Rotterdam	
Beginn des Geschäftsjahres	01.01.	17.04.2024	1.54 GBP	Niederlande	
Nachhaltigkeitsfondsart	Ethik/Ökologie	19.04.2023	1.07 GBP	<a href="https://www.robeco.com">https://www.robeco.com</a>	
Fondsmanager	Pieter Busscher	20.04.2022	0.23 GBP		
	Mutlu Gundogan	21.04.2021	1.19 GBP		
Thema	-				

Performance	1M	6M	YTD	1J	2J	3J	5J	seit Beginn
Performance	-7,27%	+29,72%	+20,22%	+61,19%	+34,18%	+36,49%	+35,24%	+246,75%
Performance p.a.	-	-	-	+61,19%	+15,86%	+10,94%	+6,22%	+9,99%
Performance p.a. nach max. AGA	-	-	-	+61,19%	+15,84%	+10,92%	+6,22%	+9,98%
Sharpe Ratio	-1,37	2,29	3,15	2,38	0,65	0,45	0,21	0,46
Volatilität	45,42%	29,05%	34,06%	24,87%	21,31%	19,58%	19,39%	17,36%
Schlechtester Monat	-	-8,31%	-8,31%	-8,31%	-8,31%	-10,11%	-11,51%	-15,72%
Bester Monat	-	+18,29%	+18,29%	+18,29%	+18,29%	+18,29%	+18,29%	+18,29%
Maximaler Verlust	-13,68%	-14,32%	-14,32%	-14,32%	-29,17%	-29,17%	-33,89%	-33,89%

**Vertriebszulassung**

Österreich, Deutschland, Schweiz, Luxemburg;

1. Wichtiger Hinweis zum Aktualisierungsstand: Das angegebene Datum bezieht sich ausschließlich auf die Berechnung des NAV.

 RISIKOHINWEISE: Die Informationen auf dieser Seite dienen ausschließlich zu Informationszwecken und sollten weder als Verkaufsangebot noch als Aufforderung zum Kauf des Wertpapiers oder einer Empfehlung zugunsten des Wertpapiers verstanden werden. Die baha GmbH und die BAWAG P.S.K. Bank für Arbeit und Wirtschaft und Österreichische Postsparkasse Aktiengesellschaft übernehmen trotz sorgfältigster Recherche keinerlei Haftung für die Richtigkeit der angegebenen Daten.  
 Factsheet erstellt von: www.baha.com am 07.04.2026 01:46

## Robeco Smart Materials G GBP / LU2145464694 / A2QD24 / Robeco Inst. AM

### Investmentstrategie

Die Strategie integriert Nachhaltigkeitskriterien als Bestandteil des Verfahrens für die Aktienausswahl und durch eine themenspezifische Nachhaltigkeitsbewertung. Das Portfolio wird auf der Grundlage eines Universums zulässiger Anlagen aufgebaut, das Unternehmen beinhaltet, deren Geschäftsmodelle zu den thematischen Anlagezielen beitragen. Für die Bewertung hinsichtlich der maßgeblichen SDGs wird eine intern entwickelte Struktur verwendet, zu der weitere Informationen unter [www.robeco.com/si](http://www.robeco.com/si) abgerufen werden können. Der Fonds hat auch das Ziel, eine bessere Rendite zu erzielen als der Index. Der Fonds hat nachhaltige Investitionen zum Ziel im Sinne von Artikel 9 der europäischen Verordnung über nachhaltigkeitsbezogene Offenlegungspflichten im Finanzdienstleistungssektor...

### Fondsspezifische Informationen

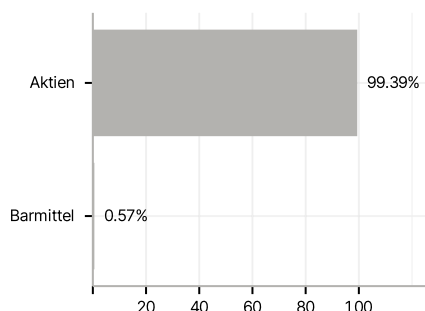
Im Rahmen der Anlagestrategie kann in wesentlichem Umfang in Derivate investiert werden. Der Robeco Smart Materials G GBP kann mehr als 35 % des Fondsvermögens in Wertpapiere/Geldmarktinstrumente folgender Emittenten investieren: Mitgliedsstaat, von seinen Gebietskörperschaften oder Behörden, oder von einem anderen Mitgliedsstaat der OECD oder Singapur, Brasilien, Indien, Indonesien, Russland oder Südafrika, oder von öffentlichen internationalen Körperschaften, denen ein oder mehrere Mitgliedsstaaten angehören.

### Investmentziel

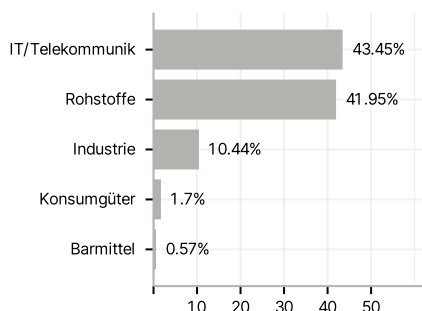
Der Robeco Smart Materials Equities ist ein aktiv verwalteter Fonds, der weltweit in Unternehmen investiert, die innovative Grundstoffe und Prozesstechnologien anbieten. Die Aktienausswahl basiert auf der Fundamentaldatenanalyse. Ziel des Fonds sind nachhaltige Investitionen im Sinne von Artikel 9 der Verordnung (EU) 2019/2088 vom 27. November 2019 über Angaben zur Nachhaltigkeit im Finanzsektor.

### Veranlagungsstruktur

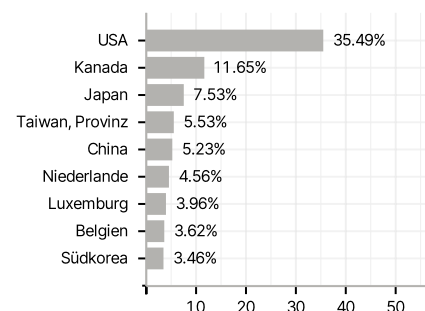
#### Anlagearten



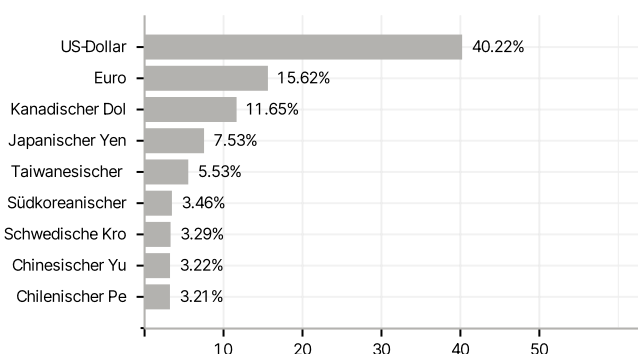
#### Branchen



#### Länder



#### Währungen



#### Größte Positionen

