ODDO BHF Polaris Dynamic CN-EUR / LU1849528150 / A2JPT8 / ODDO BHF AM (LU)

Aktuell 04.11.2025 [1]	Region	Branche	Ausschüttungsart	Typ
84,76 EUR	weltweit	enmix	thesaurierend	Aktienfonds

Risikokennzahlen							
SRI	1	2	3	**4**	5	6	7

Jahresperformance	
2024	+10,25%
2023	+11,74%
2022	-16,20%
2021	+23,62%
2020	+13,84%

Performanceergebnisse der Vergangenheit lassen keine Rückschlüsse auf die künftige Entwicklung zu.

Stammdaten	
Fondart	Einzelfond
Kategorie	Aktien
Fondsunterkategorie	Branchenmix
Ursprungsland	Luxemburg
Tranchenvolumen	(04.11.2025) EUR 55,11 Mio.
Gesamt-Fondsvolumen	(04.11.2025) EUR 970,24 Mio.
Auflagedatum	24.01.2019
KESt-Meldefonds	Ja
Beginn des Geschäftsjahres	01.09.
Nachhaltigkeitsfondsart	-
Fondsmanager	Nils Bosse-Parra
Thema	-

Konditionen	
Ausgabeaufschlag	3,00%
Managementgebühr	1,20%
Depotgebühr	0,10%
Tilgungsgebühr	0,00%
Sonstige lfd. Kosten	(22.11.2024) 1,36%
Transaktionskosten	0,16%

Sonstige Kennzahlen	
Mindestveranlagung	EUR 100,00
Sparplan	Nein
UCITS / OGAW	Ja
Gewinnbeteiligung	10,00%
Umschichtgebühr	-

Fondsgesellschaft

ODDO BHF AM (LU)
163 Rue du Kiem, 8030, Strassen
Luxemburg
www.am.oddo-bhf.com

Performance	1M	6M	YTD	1J	2J	3J	5J	seit Beginn
Performance	+0,94%	+5,30%	-1,65%	+1,90%	+16,41%	+21,45%	+33,46%	+69,52%
Performance p.a.	-	-	-	+1,90%	+7,91%	+6,69%	+5,94%	+8,09%
Performance p.a. nach max. AGA	+0,94%	+5,30%	-1,65%	+1,90%	+7,91%	+6,69%	+5,94%	+8,09%
Sharpe Ratio	1,11	0,83	-0,29	-0,01	0,49	0,41	0,31	0,43
Volatilität	9,41%	10,66%	14,04%	13,69%	11,99%	11,41%	12,53%	14,24%
Schlechtester Monat	-	-2,71%	-5,30%	-5,30%	-5,30%	-5,30%	-8,23%	-8,23%
Bester Monat	-	+6,27%	+6,27%	+6,27%	+6,63%	+6,63%	+8,82%	+10,65%
Maximaler Verlust	-1,81%	-4,76%	-19,16%	-19,16%	-19,16%	-19,16%	-21,08%	-24,01%

Vertriebszulassung

Österreich, Deutschland, Schweiz, Luxemburg;

1. Wichtiger Hinweis zum Aktualisierungsstand: Das angegebene Datum bezieht sich ausschließlich auf die Berechnung des NAV.

RISIKOHINWEISE: Die Informationen auf dieser Seite dienen ausschließlich zu Informationszwecken und sollten weder als Verkaufsangebot noch als Aufforderung zum Kauf des Wertpapieres oder einer Empfehlung zugunsten des Wertpapieres verstanden werden. Die baha GmbH und die BAWAG P.S.K. Bank für Arbeit und Wirtschaft und Österreichische Postsparkasse Aktiengesellschaft übernehmen trotz sorgfältigster Recherche keinerlei Haftung für die Richtigkeit der angegebenen Daten.
Factsheet erstellt von: www.baha.com am 05.11.2025 00:01

ODDO BHF Polaris Dynamic CN-EUR / LU1849528150 / A2JPT8 / ODDO BHF AM (LU)

Investmentstrategie

Der Teilfonds investiert weltweit aktiv in Aktien. Die Aktienallokation schwankt zwischen 70% und 100%. Bis zu 10% des Fondsvermögens dürfen in Anteile von Investmentfonds und ETFs investiert werden. Bis zu 10% des Vermögens können auch in Edelmetallzertifikaten angelegt werden, die das Ziel verfolgen, die Preisentwicklung der Basiswerteexakt nachzubilden ("Delta-1-Zertifikate"). Im Rahmen der Verwaltung des Teilfonds können auch Finanztermingeschäfte zum Einsatz kommen.

Fondsspezifische Informationen

Im Rahmen der Anlagestrategie kann in wesentlichem Umfang in Derivate investiert werden. Die Fondsbestimmungen des ODDO BHF Polaris Dynamic CN-EUR wurden durch die FMA bewilligt. Der ODDO BHF Polaris Dynamic CN-EUR kann mehr als 35 % des Fondsvermögens in Wertpapiere/Geldmarktinstrumente folgender Emittenten investieren: die von einem EU-Mitgliedstaat, seinen Gebietskörperschaften, einem OECD-Mitgliedstaat oder internationalen Einrichtungen öffentlich-rechtlichen Charakters, denen ein oder meh-rere EU-Mitgliedstaaten angehören, begeben oder garantiert werden..

Investmentziel

Das Ziel einer Anlage in den Teilfonds besteht darin, ein attraktives Vermögenswachstum mit verminderten Wertschwankungen zu erzielen, indem wertorientierte Anlagen und überdurchschnittlich nachhaltige Fondsanlagen aufgebaut werden.

Veranlagungsstruktur

Anlagearten

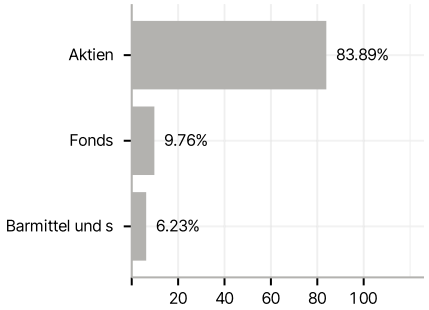

Branchen

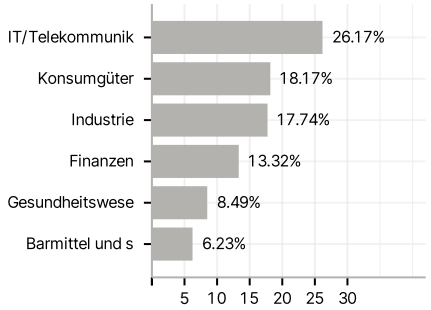

Länder

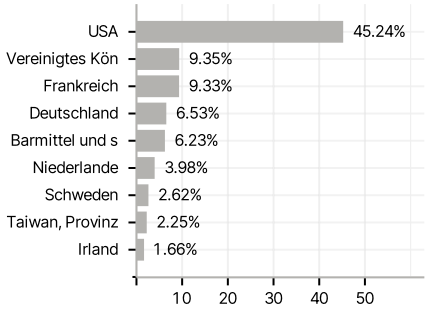

Währungen

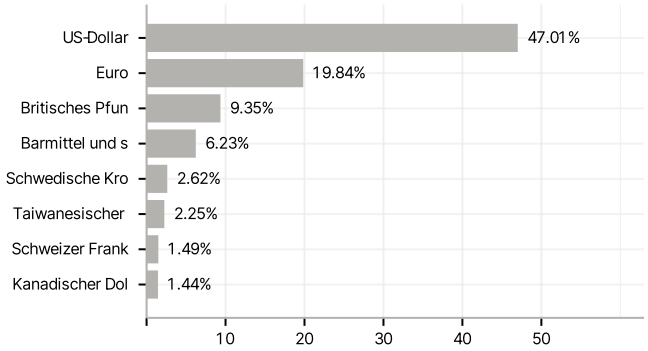

Größte Positionen

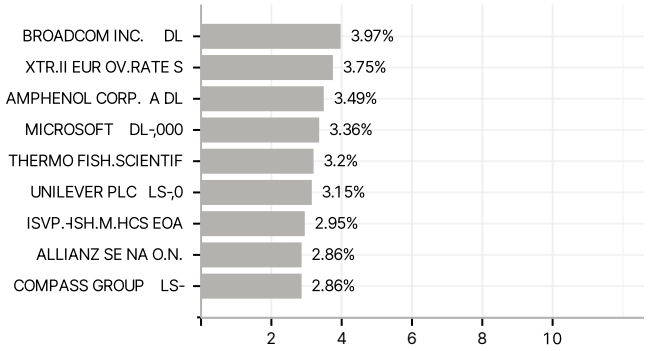

RISIKOHINWEISE: Die Informationen auf dieser Seite dienen ausschließlich zu Informationszwecken und sollten weder als Verkaufsangebot noch als Aufforderung zum Kauf des Wertpapieres oder einer Empfehlung zugunsten des Wertpapieres verstanden werden. Die baha GmbH und die BAWAG P.S.K. Bank für Arbeit und Wirtschaft und Österreichische Postsparkasse Aktiengesellschaft übernehmen trotz sorgfältigster Recherche keinerlei Haftung für die Richtigkeit der angegebenen Daten.
Factsheet erstellt von: www.baha.com am 05.11.2025 00:01