

Gothaer Comfort Dynamik I (DE000A2DXL64)

KAG: INKA

ISIN: DE000A2DXL64

Rücknahmepreis: 153,27 EUR

Stand: 01.10.2024

Auflagedatum	01.12.17
Ausgabeaufschlag	5,00%
Konditionsdetails auf www.bawag.at	
Fondsvolumen	250.70 Mio.
Ertragstyp	ausschüttend
Letzte Ausschüttung	keine
Anlageregion	weltweit
Fondstyp	Mischfonds/flexibel
Fondsmanager	Gothaer Asset



Kapitalanlagegesellschaft	
INKA	
Hansaallee 3	
40549 Düsseldorf	
Deutschland	
https://www.inka-kag.de	

Wertentwicklung*	1J	3J p.a.	5J p.a.
Performance vor AGA	+20,62%	+5,17%	+8,32%
Performance nach max. AGA	+14,87%	+3,47%	+7,27%

Kennzahlen*	1J	3J	5J
Sharpe Ratio	2,15	0,20	0,48
Volatilität	+8,11%	+9,81%	+10,58%

* Performanceergebnisse der Vergangenheit lassen keine Rückschlüsse auf die künftige Entwicklung zu.

Fondsstrategie

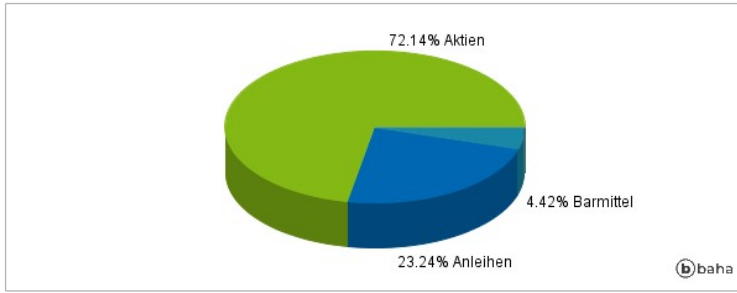
Das Anlageziel des Gothaer Comfort Dynamik ("Fonds") ist die Erzielung eines nachhaltigen Wertzuwachses unter verbindlicher Berücksichtigung von ESG Kriterien. Dieser Fonds bewirbt ökologische, soziale und/oder Governance Merkmale im Sinne des Artikel 8 der Offenlegungsverordnung. Zur Erreichung des Anlageziels investiert der Fonds weltweit in andere Fonds, wie Aktienfonds, Rentenfonds, Mischfonds und Geldmarktfonds. Bis zu 60 % des Fondsvermögens können in Renten und Mischfonds investiert werden. Mindestens 40 % des Fondsvermögens werden in Aktienfonds investiert. Mindestens 25 % seines Vermögens legt der Fonds in Aktien (Kapitalbeteiligungen i S d § 2 Absatz 8 Investmentsteuergesetz) an. Diese Anlagegrenze dient der Erlangung einer Teilfreistellung als Mischfonds gemäß § 20 Investmentsteuergesetz. Bis zu 50 % des Fondsvermögens können jeweils in Wertpapiere, Bankguthaben und Geldmarktinstrumente angelegt werden. Daneben können Derivate eingesetzt werden. Ein Derivat ist ein Finanzinstrument, dessen Wert - nicht notwendig 1:1 - von der Entwicklung eines oder mehrerer Basiswerte wie z. B. Wertpapieren oder Zinssätzen abhängt. Die Kapitalverwaltungsgesellschaft kann zudem für den Fonds in Schuldverschreibungen eines oder mehrerer Aussteller mehr als 35 % des Wertes des Fonds anlegen (siehe Abschnitt "Anlagegrenzen für öffentliche Emittenten" im Prospekt). In diesem Rahmen obliegt die Auswahl der einzelnen Vermögensgegenstände dem Fondsmanagement.

Kommentar:

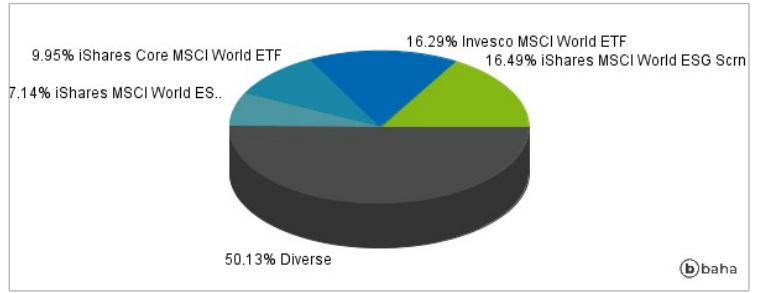
Fondsspezifische Information

Im Rahmen der Anlagestrategie kann in wesentlichem Umfang in Derivate investiert werden. Im Rahmen der Anlagestrategie kann überwiegend in andere Investmentfonds investiert werden. Die Fondsbestimmungen des Gothaer Comfort Dynamik I wurden durch die FMA bewilligt. Der Gothaer Comfort Dynamik I kann mehr als 35 % des Fondsvermögens in Wertpapiere/Geldmarktinstrumente folgender Emittenten investieren: Die Bundesrepublik Deutschland, Als Bundesländer: Baden-Württemberg, Bayern, Berlin, Brandenburg, Bremen, Hamburg, Hessen, Mecklenburg-Vorpommern, Niedersachsen, Nordrhein-Westfalen, Rheinland-Pfalz, Saarland, Sachsen, Sachsen-Anhalt, Schleswig-Holstein, Thüringen, Europäische Union, Als EU-Mitgliedstaaten: Belgien, Bulgarien, Dänemark, Estland, Finnland, Frankreich, Griechenland, Vereinigtes Königreich Großbritannien und Nordirland (solange das Vereinigte Königreich EU-Mitgliedstaat ist), Republik Irland, Italien, Kroatien, Lettland, Litauen, Malta, Polen, Luxemburg, Niederlande, Österreich, Portugal, Rumänien, Schweden, Slowakei, Slowenien, Spanien, Tschechische Republik, Ungarn, Republik Zypern, Als Vertragsstaaten des Abkommens über den Europäischen Wirtschaftsraum: Island, Liechtenstein, Norwegen, Als Mitgliedstaaten der Organisation für wirtschaftliche Zusammenarbeit und Entwicklung, die nicht Mitglied des EWR sind: Australien, Japan, Kanada, Südkorea, Mexiko, Neuseeland, Schweiz, Türkei, Vereinigte Staaten von Amerika, Chile, Israel, Vereinigtes Königreich Großbritannien und Nordirland (sobald das Vereinigte Königreich nicht mehr EU-Mitgliedstaat ist), Als internationale Organisationen, der mindestens ein Mitgliedstaat der EU angehört: EURATOM.

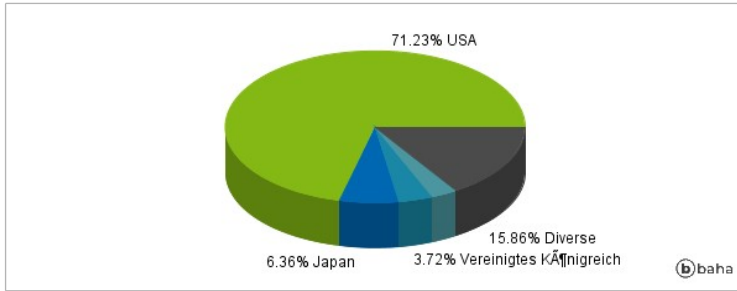
Anlagearten



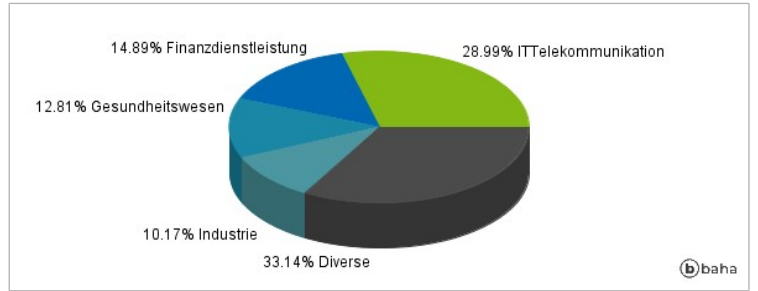
Größte Positionen



Länderverteilung



Branchenverteilung



Historische Daten: 10/2024

Erstellt: 05.10.2024 00:56