

Gothaer Comfort Balance I (DE000A2DXL56)

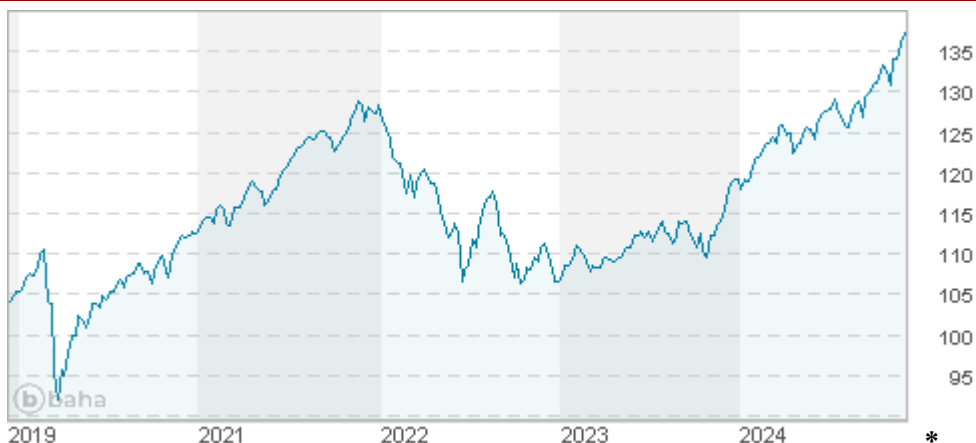
KAG: INKA

ISIN: DE000A2DXL56

Rücknahmepreis: 137,67 EUR

Stand: 02.12.2024

Auflagedatum	19.05.08
Ausgabeaufschlag	4,00%
Konditionsdetails auf www.bawag.at	
Fondsvolumen	229.21 Mio.
Ertragstyp	ausschüttend
Letzte Ausschüttung	keine
Anlageregion	weltweit
Fondstyp	Mischfonds/ausgewogen
Fondsmanager	n.a
Kapitalanlagegesellschaft	
INKA	
Hansaallee 3	
40549 Düsseldorf	
Deutschland	
https://www.inka-kag.de	



Wertentwicklung*		1J	3J p.a.	5J p.a.
Performance vor AGA		+18,94%	+2,74%	+5,72%
Performance nach max. AGA		+14,37%	+1,40%	+4,90%
Kennzahlen*		1J	3J	5J
Sharpe Ratio		2,76	-0,03	0,37
Volatilität		+5,83%	+7,12%	+7,56%

* Performanceergebnisse der Vergangenheit lassen keine Rückschlüsse auf die künftige Entwicklung zu.

Fondsstrategie

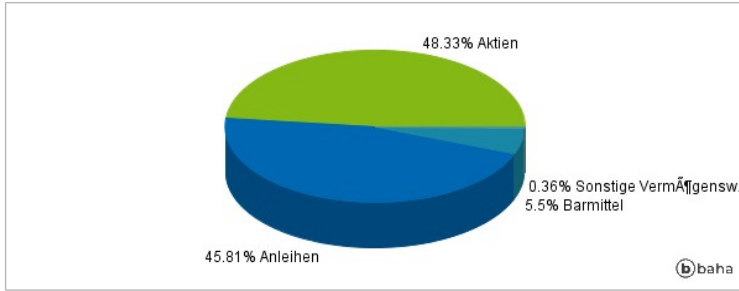
Das Anlageziel des Gothaer Comfort Balance ("Fonds") ist die Erzielung eines nachhaltigen Wertzuwachses unter verbindlicher Berücksichtigung von ESG Kriterien. Der Fonds wird aktiv verwaltet und ist an keine Benchmark gebunden, je nach Marktlage kann sowohl zyklisch als auch antizyklisch gehandelt werden. Zur Erreichung des Anlageziels investiert der Fonds weltweit in andere Fonds, wie Aktienfonds, Rentenfonds, Mischfonds und Geldmarktfonds. Bis zu 80 % des Fondsvermögens können in Renten und Mischfonds investiert werden. Mindestens 20 % und maximal 70 % des Fondsvermögens können in Aktienfonds investiert werden. Mindestens 25 % seines Vermögens legt der Fonds in Aktien (Kapitalbeteiligungen i S d § 2 Absatz 8 Investmentsteuergesetz) an. Diese Anlagegrenze dient der Erlangung einer Teilfreistellung als Mischfonds gemäß § 20 Investmentsteuergesetz.

Kommentar:

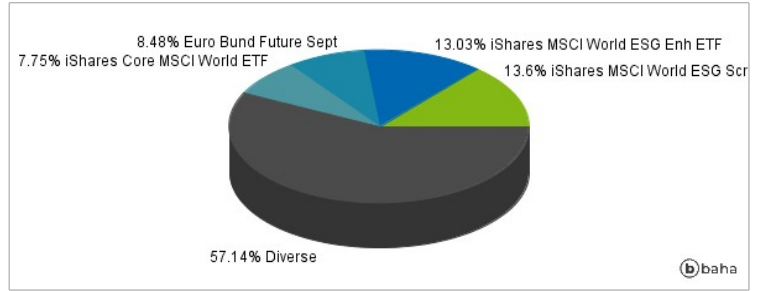
Fondsspezifische Information

Im Rahmen der Anlagestrategie kann in wesentlichem Umfang in Derivate investiert werden. Im Rahmen der Anlagestrategie kann überwiegend in andere Investmentfonds investiert werden. Die Fondsbestimmungen des Gothaer Comfort Balance I wurden durch die FMA bewilligt. Der Gothaer Comfort Balance I kann mehr als 35 % des Fondsvermögens in Wertpapiere/Geldmarktinstrumente folgender Emittenten investieren: Die Bundesrepublik Deutschland, Als Bundesländer: Baden-Württemberg, Bayern, Berlin, Brandenburg, Bremen, Hamburg, Hessen, Mecklenburg-Vorpommern, Niedersachsen, Nordrhein-Westfalen, Rheinland-Pfalz, Saarland, Sachsen, Sachsen-Anhalt, Schleswig-Holstein, Thüringen, Europäische Union, Als EU-Mitgliedstaaten: Belgien, Bulgarien, Dänemark, Estland, Finnland, Frankreich, Griechenland, Vereinigtes Königreich Großbritannien und Nordirland (solange das Vereinigte Königreich EU-Mitgliedstaat ist), Republik Irland, Italien, Kroatien, Lettland, Litauen, Malta, Polen, Luxemburg, Niederlande, Österreich, Portugal, Rumänien, Schweden, Slowakei, Slowenien, Spanien, Tschechische Republik, Ungarn, Republik Zypern, Als Vertragsstaaten des Abkommens über den Europäischen Wirtschaftsraum: Island, Liechtenstein, Norwegen, Als Mitgliedstaaten der Organisation für wirtschaftliche Zusammenarbeit und Entwicklung, die nicht Mitglied des EWR sind: Australien, Japan, Kanada, Südkorea, Mexiko, Neuseeland, Schweiz, Türkei, Vereinigte Staaten von Amerika, Chile, Israel, Vereinigtes Königreich Großbritannien und Nordirland (sobald das Vereinigte Königreich nicht mehr EU-Mitgliedstaat ist), Als internationale Organisationen, der mindestens ein Mitgliedstaat der EU angehört: EURATOM.

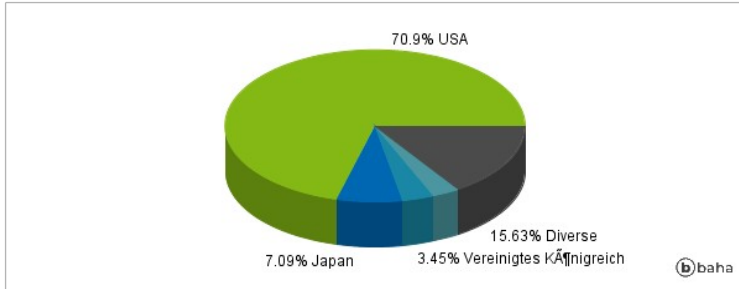
Anlagearten



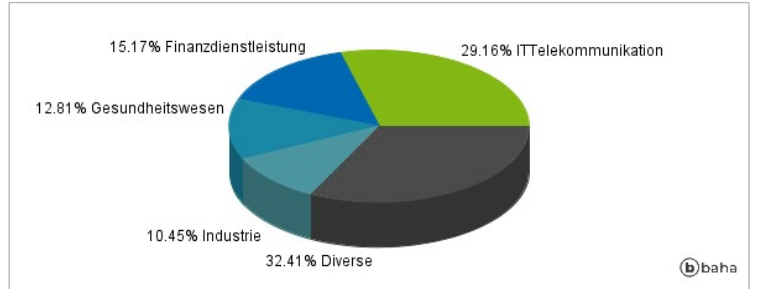
Größte Positionen



Länderverteilung



Branchenverteilung



Historische Daten: 12/2024

Erstellt: 04.12.2024 21:07