

FSSA Global Emerging Markets Focus Fund VI (Accumulation) E

KAG: First Sentier (IE)

ISIN: IE00BGV7N136

Rücknahmepreis: 12,04 EUR

Stand: 11.04.2025

Auflagedatum	04.09.19
Ausgabeaufschlag	5,00%
Konditionsdetails auf www.bawag.at	
Fondsvolumen	16.21 Mio.
Ertragstyp	thesaurierend
Letzte Ausschüttung	keine
Anlageregion	Emerging Markets
Fondstyp	Branchenmix
Fondsmanager	Rasmus Nemmoe



Kapitalanlagegesellschaft

First Sentier (IE)
21 Charlemont Place
D02 WV10 Dublin
Irland
https://www.firstsentierinvestors.com/

Wertentwicklung*	1J	3J p.a.	5J p.a.
Performance vor AGA	-0,82%	+2,02%	+8,57%
Performance nach max. AGA	-5,54%	+0,37%	+7,52%

Kennzahlen*	1J	3J	5J
Sharpe Ratio	-0,19	-0,02	0,42
Volatilität	+16,30%	+14,99%	+15,08%

* Performanceergebnisse der Vergangenheit lassen keine Rückschlüsse auf die künftige Entwicklung zu.

Fondsstrategie

Der Fonds strebt die Erzielung eines Kapitalwachstums an.

Der Fonds investiert mindestens 70 % seiner Vermögenswerte in Aktien großer und mittlerer Unternehmen mit Sitz oder vorwiegender Geschäftstätigkeit in aufstrebenden Märkten. Dazu gehören Unternehmen, die an Börsen in entwickelten Märkten notiert sind, die aber den größten Teil ihrer Geschäftsaktivitäten in aufstrebenden Märkten ausüben. Große und mittelgroße Unternehmen haben in der Regel einen Gesamtbörsenwert von mindestens 1 Mrd. USD. Der Fonds kann bis zu 100 % in aufstrebende Märkte und in beliebige Branchen investieren. Aufstrebende Märkte sind Länder, die sich auf dem Weg zu einer fortschrittlichen Entwicklung befinden, was sich in der Regel durch eine gewisse Entwicklung an den Finanzmärkten sowie die Existenz einer Art Börse und einer Regulierungsbehörde zeigt. Der Fonds investiert höchstens 50 % seiner Vermögenswerte in chinesische A-Aktien bzw. nicht mehr als 30 % seiner Vermögenswerte in Aktien russischer Unternehmen.

Kommentar:

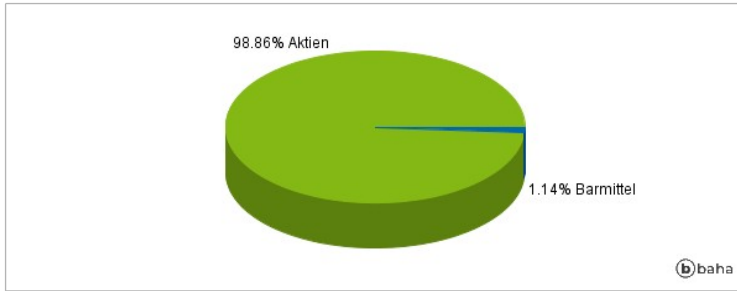
Fondsspezifische Information

Im Rahmen der Anlagestrategie kann in wesentlichem Umfang in Derivate investiert werden. Aufgrund der Zusammensetzung des Fonds oder der verwendeten Managementtechniken weist der Fonds eine erhöhte Volatilität auf, d.h. die Anteilswerte sind auch innerhalb kurzer Zeiträume großen Schwankungen nach oben und nach unten ausgesetzt, wobei auch Kapitalverluste nicht ausgeschlossen werden können. Die Fondsbestimmungen des FSSA Global Emerging Markets Focus Fund VI (Accumulation) EUR wurden durch die FMA bewilligt. Der FSSA Global Emerging Markets Focus Fund VI (Accumulation) EUR kann mehr als 35 % des Fondsvermögens in Wertpapiere/Geldmarktinstrumente folgender Emittenten investieren: die von Mitgliedstaaten, deren Ländern und Kommunen, den Nichtmitgliedstaaten und den überstaatlichen Organisationen begeben oder garantiert werden, bei denen mindestens ein Mitgliedstaat Mitglied ist. Die einzelnen Emittenten müssen im Prospekt aufgeführt und in der folgenden Liste enthalten sein: OECD-Regierungen (vorausgesetzt die jeweiligen Emissionen sind mit Investment-Grade bewertet), Europäische Investitionsbank, Europäische Bank für Wiederaufbau und Entwicklung, International Finance Corporation, Internationaler Währungsfonds, Euratom, Asian Development Bank, Europäische Zentralbank, Europarat, Eurofima, African Development Bank, International Bank for Reconstruction and Development (Weltbank), The Inter American Development Bank, Europäische Union, Federal National Mortgage Association (Fannie Mae), Federal Home Loan Mortgage Corporation (Freddie Mac), Government National Mortgage Association (Ginnie Mae), Student Loan Marketing Association (Sallie Mae), Federal Home Loan Bank, Federal Farm Credit Bank, Tennessee Valley Authority, Export-Import Bank.

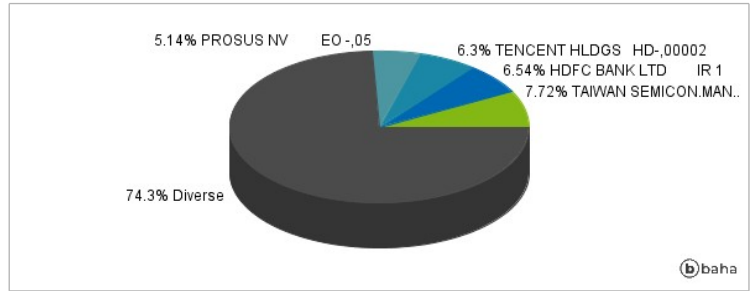
RISIKOHINWEISE: Die Informationen auf dieser Seite dienen ausschließlich zu Informationszwecken und sollten weder als Verkaufsangebot noch als Aufforderung zum Kauf des Wertpapiers oder einer Empfehlung zugunsten des Wertpapiers verstanden werden. Die baha GmbH und die BAWAG P.S.K. Bank für Arbeit und Wirtschaft und Österreichische Postsparkasse Aktiengesellschaft übernehmen trotz sorgfältigster Recherche keinerlei Haftung für die Richtigkeit der angegebenen Daten.

Factsheet erstellt von: www.baha.com

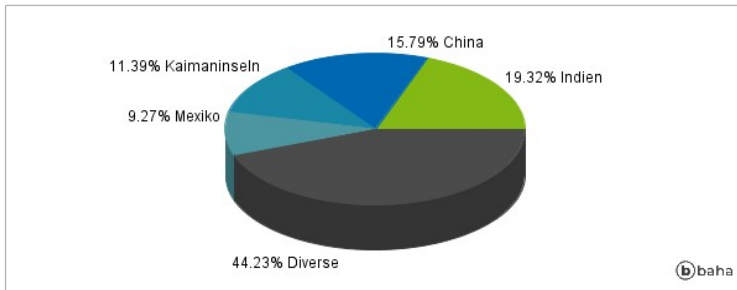
Anlagearten



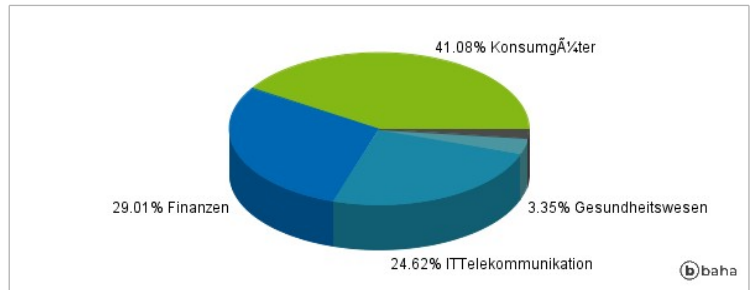
Größte Positionen



Länderverteilung



Branchenverteilung



Historische Daten: 04/2025

Erstellt: 12.04.2025 14:13