

**Barings European High Yield Bond Fund - Tranche I EUR Accumulation / IE00B3YFC940 / A2DK5T / Baring Int.Fd.M.(IE)**

Aktuell 02.04.2026 <sup>1</sup>	Region	Branche	Ausschüttungsart	Typ
134,61 EUR	Europa	Anleihen Gemischt	thesaurierend	Rentenfonds



Risikokennzahlen	
SRI	1 2 3 4 5 6 7
Jahresperformance	
2025	+4,52%
2024	+6,75%
2023	+13,06%
2022	-10,20%
2021	+5,34%

Performanceergebnisse der Vergangenheit lassen keine Rückschlüsse auf die künftige Entwicklung zu.

Stammdaten		Konditionen		Sonstige Kennzahlen	
Fondart	Einzelfond	Ausgabeaufschlag	0,00%	Mindestveranlagung	EUR 1.000.000,00
Kategorie	Anleihen	Managementgebühr	0,60%	Sparplan	Nein
Fondsunterkategorie	Anleihen Gemischt	Depotgebühr	-	UCITS / OGAW	Ja
Ursprungsland	Irland	Tilgungsgebühr	0,00%	Gewinnbeteiligung	0,00%
Tranchenvolumen	(02.04.2026) EUR 4,99 Mio.	Sonstige lfd. Kosten (17.11.2025)	0,69%	Umschichtgebühr	-
Gesamt-Fondsvolumen	(02.04.2026) EUR 629,78 Mio.	Transaktionskosten	0,18%	Fondsgesellschaft	
Auflagedatum	30.11.2016			Baring Int.Fd.M.(IE)	
KESSt-Meldefonds	Nein			70 SIR JOHN ROGERSON'S QUAY, DUBLIN 2, D02 R296, Dublin	
Beginn des Geschäftsjahres	01.01.			Irland	
Nachhaltigkeitsfondsart	-			www.barings.com	
Fondsmanager	Craig Abouchar Christopher Ellis				
Thema	-				

Performance	1M	6M	YTD	1J	2J	3J	5J	seit Beginn
Performance	-1,67%	-1,01%	-1,29%	+2,41%	+8,85%	+20,42%	+14,75%	+25,16%
Performance p.a.	-	-	-	+2,41%	+4,33%	+6,39%	+2,79%	+2,68%
Performance p.a. nach max. AGA	-	-	-	+2,41%	+4,33%	+6,39%	+2,79%	+2,67%
Sharpe Ratio	-4,39	-1,76	-2,40	0,14	1,17	2,16	0,23	0,15
Volatilität	4,56%	2,33%	2,95%	2,40%	1,93%	2,00%	3,08%	4,11%
Schlechtester Monat	-	-2,18%	-2,18%	-2,18%	-2,18%	-2,18%	-6,55%	-14,96%
Bester Monat	-	+0,64%	+0,64%	+1,19%	+1,19%	+3,17%	+4,08%	+4,64%
Maximaler Verlust	-2,08%	-2,46%	-2,46%	-2,46%	-2,83%	-2,83%	-14,12%	-21,04%

**Vertriebszulassung**

Österreich, Deutschland, Schweiz;

1. Wichtiger Hinweis zum Aktualisierungsstand: Das angegebene Datum bezieht sich ausschließlich auf die Berechnung des NAV.

RISIKOHINWEISE: Die Informationen auf dieser Seite dienen ausschließlich zu Informationszwecken und sollten weder als Verkaufsangebot noch als Aufforderung zum Kauf des Wertpapiers oder einer Empfehlung zugunsten des Wertpapiers verstanden werden. Die baha GmbH und die BAWAG P.S.K. Bank für Arbeit und Wirtschaft und Österreichische Postsparkasse Aktiengesellschaft übernehmen trotz sorgfältigster Recherche keinerlei Haftung für die Richtigkeit der angegebenen Daten.  
Factsheet erstellt von: www.baha.com am 06.04.2026 01:33

## Barings European High Yield Bond Fund - Tranche I EUR Accumulation / IE00B3YFC940 / A2DK5T / Baring Int.Fd.M.(IE)

### Investmentstrategie

Der Fonds investiert in ein Portfolio, das vorwiegend aus europäischen High-Yield-Schuldinstrumenten besteht, die von europäischen Unternehmen in einer beliebigen Wahrung begeben werden oder in einer europaischen Wahrung von Unternehmen begeben werden, die ihren Sitz auerhalb von Europa haben und/oder in Europa notiert sind und/oder gehandelt werden. Ein hochverzinslicher Schuldtitel (Rating unter Investment Grade) ist ein Instrument/Wertpapier, das eine hohere Verzinsung bietet, weil die Anleger in der Regel ein hoheres Risiko akzeptieren. Der Fonds darf in geringerem Mae auch in andere Arten von hochverzinslichen Schuldinstrumenten von Unternehmen, Investment Grade-Anleihen, andere Fonds, Barmittel und barmittelahnliche Wertpapiere und Geldmarktinstrumente investieren. Zu Schuldtiteln von Unternehmen gehoren Anleihen und Notes. Der Fonds wird mindestens 50 % des Gesamtvermogens des Fonds in Vermogenswerte investieren, die positive oder sich verbessernde Umwelt-, Sozial- und Governance-Merkmale (ESG) aufweisen.

### Fondsspezifische Informationen

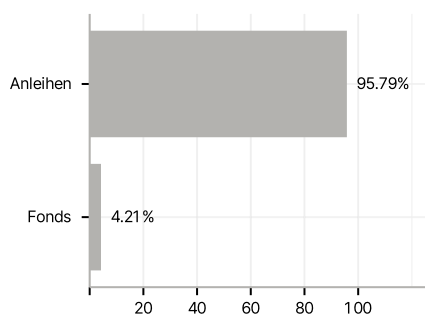
Im Rahmen der Anlagestrategie kann in wesentlichem Umfang in Derivate investiert werden. Die Fondsbestimmungen des Barings European High Yield Bond Fund - Tranche I EUR Accumulation wurden durch die FMA bewilligt. Der Barings European High Yield Bond Fund - Tranche I EUR Accumulation kann mehr als 35 % des Fondsvermogens in Wertpapiere/Geldmarktinstrumente folgender Emittenten investieren: OECD Governments (provided the relevant issues are investment grade), Government of the People's Republic of China, Government of Brazil (provided the issues are of investment grade), Government of India (provided the issues are of investment grade), Government of Singapore, European Investment Bank, European Bank for Reconstruction and Development, International Finance Corporation, International Monetary Fund, Euratom, The Asian Development Bank, European Central Bank, Council of Europe, Eurofima, African Development Bank, International Bank for Reconstruction and Development (The World Bank), The Inter American Development Bank, European Union, Federal National Mortgage Association (Fannie Mae), Federal Home Loan Mortgage Corporation (Freddie Mac), Government National Mortgage Association (Ginnie Mae), Student Loan Marketing Association (Sallie Mae), Federal Home Loan Bank, Federal Farm Credit Bank, Tennessee Valley Authority Straight-A Funding LLC, Export-Import Bank and such other governments, local authorities and public bodies as the Central Bank may permit pursuant to the UCITS Regulations..

### Investmentziel

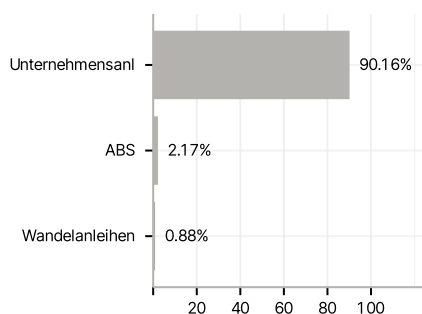
Die Erwirtschaftung von hohen laufenden Ertragen und gegebenenfalls Kapitalwertsteigerungen.

### Veranlagungsstruktur

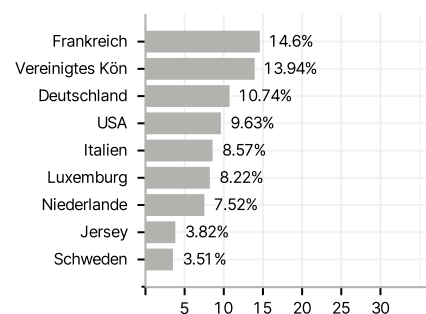
#### Anlagearten



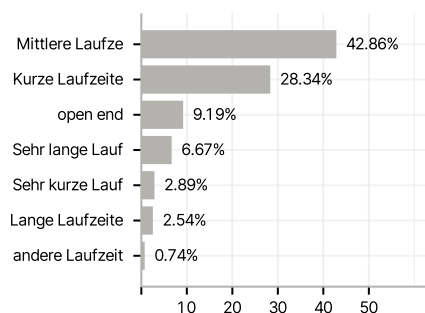
#### Emittenten



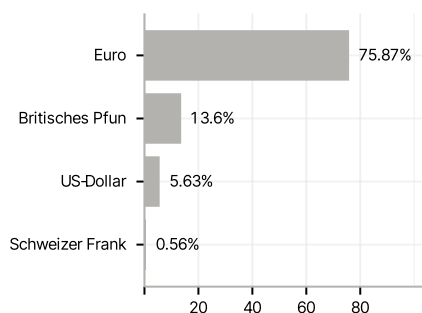
#### Lander



#### Laufzeiten



#### Wahrungen



#### Grote Positionen

